

LES DÉPENSES CULTURELLES
DES MINISTÈRES, ORGANISMES ET SOCIÉTÉS D'ÉTAT DU GOUVERNEMENT DU QUÉBEC
PAR RÉGION ADMINISTRATIVE ET PAR SECTEUR CULTUREL
2005-2006

Direction de la recherche et de l'évaluation de programmes
Ministère de la Culture, des Communications et de la Condition féminine
Mars 2009

*Culture,
Communications et
Condition féminine*
Québec 

Les dépenses culturelles
des ministères, organismes et sociétés d'État du gouvernement du Québec
par région administrative et par secteur culturel 2005-2006

Dépôt légal : 2009
Bibliothèque et Archives nationales du Québec
Bibliothèque et Archives Canada
ISBN 978-2-550-55490-5 (PDF)
© Gouvernement du Québec, 2009

TABLE DES MATIÈRES

	PAGE
INTRODUCTION.....	4
 SECTION 1 - LES GRAPHIQUES	
 1.1 - QUI ET COMBIEN?	
GRAPHIQUE 1 - DÉPENSES CULTURELLES DE L'ENSEMBLE DES MINISTÈRES, ORGANISMES ET SOCIÉTÉS D'ÉTAT DU GOUVERNEMENT DU QUÉBEC, 2005-2006.....	5
GRAPHIQUE 2 - DÉPENSES CULTURELLES DU MCCCCF ET DES ORGANISMES ET SOCIÉTÉS D'ÉTAT RATTACHÉS AU PORTEFEUILLE MINISTÉRIEL, 2005-2006.....	6
GRAPHIQUE 3 - DÉPENSES CULTURELLES DES AUTRES MINISTÈRES, ORGANISMES ET SOCIÉTÉS D'ÉTAT, 2005-2006.....	6
1.2 - DANS QUEL SECTEUR ET COMBIEN?	
GRAPHIQUE 4 - DÉPENSES CULTURELLES DE L'ENSEMBLE DES MINISTÈRES, ORGANISMES ET SOCIÉTÉS D'ÉTAT DU GOUVERNEMENT DU QUÉBEC SELON LE SECTEUR D'ACTIVITÉ, 2005-2006.....	7
GRAPHIQUE 5 - DÉPENSES CULTURELLES DU MCCCCF SELON LE SECTEUR D'ACTIVITÉ, 2005-2006.....	7
GRAPHIQUE 6 - DÉPENSES CULTURELLES DU CALQ SELON LE SECTEUR D'ACTIVITÉ, 2005-2006.....	8
GRAPHIQUE 7 - DÉPENSES CULTURELLES DE LA SODEC SELON LE SECTEUR D'ACTIVITÉ, 2005-2006.....	8
GRAPHIQUE 8 - DÉPENSES CULTURELLES DES AUTRES ORGANISMES ET SOCIÉTÉS D'ÉTAT RATTACHÉS AU PORTEFEUILLE MINISTÉRIEL SELON LE SECTEUR D'ACTIVITÉ, 2005-2006.....	8
1.3 - DANS QUELLE RÉGION ET COMBIEN?	
GRAPHIQUE 9 - RÉPARTITION DES DÉPENSES CULTURELLES DE L'ENSEMBLE DES MINISTÈRES, ORGANISMES ET SOCIÉTÉS D'ÉTAT À MONTRÉAL, DANS LA CAPITALE ET DANS LES AUTRES RÉGIONS, 2005-2006.....	9
GRAPHIQUE 10 - DÉPENSES CULTURELLES DE L'ENSEMBLE DES MINISTÈRES, ORGANISMES ET SOCIÉTÉS D'ÉTAT PAR RÉGION ADMINISTRATIVE, 2005-2006.....	9
GRAPHIQUE 11 - DÉPENSES CULTURELLES DU MCCCCF PAR RÉGION ADMINISTRATIVE, 2005-2006.....	10
GRAPHIQUE 12 - DÉPENSES CULTURELLES DES ARCHIVES NATIONALES PAR RÉGION ADMINISTRATIVE, 2005-2006.....	10
GRAPHIQUE 13 - DÉPENSES CULTURELLES DU CALQ PAR RÉGION ADMINISTRATIVE, 2005-2005.....	11
GRAPHIQUE 14 - DÉPENSES CULTURELLES DU CONSERVATOIRE DE MUSIQUE ET D'ART DRAMATIQUE PAR RÉGION ADMINISTRATIVE, 2005-2006.....	11
GRAPHIQUE 15 - DÉPENSES CULTURELLES DE LA SODEC PAR RÉGION ADMINISTRATIVE, 2005-2006.....	12
GRAPHIQUE 16 - DÉPENSES CULTURELLES DE TÉLÉ-QUÉBEC, PAR RÉGION ADMINISTRATIVE, 2005-2006.....	12
GRAPHIQUE 17 - DÉPENSES DES AUTRES ORGANISMES ET SOCIÉTÉS D'ÉTAT RELEVANT DU PORTEFEUILLE MINISTÉRIEL PAR RÉGION ADMINISTRATIVE, 2005-2006.....	13
GRAPHIQUE 18 - DÉPENSES CULTURELLES DES AUTRES MINISTÈRES, ORGANISMES ET SOCIÉTÉS D'ÉTAT, PAR RÉGION ADMINISTRATIVE, 2005-2006.....	13
GRAPHIQUE 19 - BAS-SAINT-LAURENT, 2005-2006.....	14
GRAPHIQUE 20 - SAGUENAY-LAC-SAINT-JEAN, 2005-2006.....	14
GRAPHIQUE 21 - CAPITALE-NATIONALE, 2005-2006.....	15
GRAPHIQUE 22 - MAURICIE, 2005-2006.....	15
GRAPHIQUE 23 - ESTRIE, 2005-2006.....	16
GRAPHIQUE 24 - MONTRÉAL, 2005-2006.....	16
GRAPHIQUE 25 - OUTAOUAIS, 2005-2006.....	17
GRAPHIQUE 26 - ABITIBI-TÉMISCAMINGUE, 2005-2006.....	17
GRAPHIQUE 27 - CÔTE-NORD, 2005-2006.....	18
GRAPHIQUE 28 - NORD-DU-QUÉBEC, 2005-2006.....	18
GRAPHIQUE 29 - GASPÉSIE-ÎLES-DE-LA-MADELEINE, 2005-2006.....	19
GRAPHIQUE 30 - CHAUDIÈRE-APPALACHES, 2005-2006.....	19
GRAPHIQUE 31 - LAVAL, 2005-2006.....	20
GRAPHIQUE 32 - LANAUDIÈRE, 2005-2006.....	20
GRAPHIQUE 33 - LAURENTIDES, 2005-2006.....	21
GRAPHIQUE 34 - MONTÉRÉGIE, 2005-2006.....	21
GRAPHIQUE 35 - CENTRE-DU-QUÉBEC, 2005-2006.....	22
GRAPHIQUE 36 - HORS QUÉBEC, 2005-2006.....	22

SECTION 2 - LES TABLEAUX

	PAGE
2.1 - TABLEAUX PAR RÉGION ET PAR MINISTÈRE OU ORGANISME	
TABLEAU 1 - LES DÉPENSES CULTURELLES DES MINISTÈRES, ORGANISMES ET SOCIÉTÉS D'ÉTAT DU GOUVERNEMENT QUÉBÉCOIS, PAR RÉGION ADMINISTRATIVE, 2005-2006 (\$)	23
TABLEAU 2 - LES DÉPENSES CULTURELLES DES MINISTÈRES, ORGANISMES ET SOCIÉTÉS D'ÉTAT DU GOUVERNEMENT QUÉBÉCOIS, PAR RÉGION ADMINISTRATIVE, 2005-2006 (% VERTICAL ET HORIZONTAL)	24
TABLEAU 3 - LES DÉPENSES CULTURELLES DES MINISTÈRES, ORGANISMES ET SOCIÉTÉS D'ÉTAT DU GOUVERNEMENT QUÉBÉCOIS, PAR RÉGION ADMINISTRATIVE, 2005-2006 (\$PER CAPITA)	25
2.2 - TABLEAUX PAR RÉGION ET PAR SECTEUR CULTUREL	
TABLEAU 4 - LES DÉPENSES CULTURELLES DE L'ENSEMBLE DES MINISTÈRES, ORGANISMES ET SOCIÉTÉS D'ÉTAT DU GOUVERNEMENT QUÉBÉCOIS PAR RÉGION ADMINISTRATIVE ET PAR SECTEUR CULTUREL, 2005-2006 (\$)	26
TABLEAU 5 - LES DÉPENSES CULTURELLES DE L'ENSEMBLE DES MINISTÈRES, ORGANISMES ET SOCIÉTÉS D'ÉTAT DU GOUVERNEMENT QUÉBÉCOIS PAR RÉGION ADMINISTRATIVE ET PAR SECTEUR CULTUREL, 2005-2006 (% VERTICAL)	26
TABLEAU 6 - LES DÉPENSES CULTURELLES DE L'ENSEMBLE DES MINISTÈRES, ORGANISMES ET SOCIÉTÉS D'ÉTAT DU GOUVERNEMENT QUÉBÉCOIS PAR RÉGION ADMINISTRATIVE ET PAR SECTEUR CULTUREL, 2005-2006 (% HORIZONTAL)	28
TABLEAU 7 - LES DÉPENSES CULTURELLES DE L'ENSEMBLE DES MINISTÈRES, ORGANISMES ET SOCIÉTÉS D'ÉTAT DU GOUVERNEMENT QUÉBÉCOIS PAR RÉGION ADMINISTRATIVE ET PAR SECTEUR CULTUREL, 2005-2006 (\$PER CAPITA)	29
TABLEAU 8- LES DÉPENSES DU MCCCFC PAR RÉGION ADMINISTRATIVE ET PAR SECTEUR CULTUREL, 2005-2006 (\$)	30
TABLEAU 9 - LES DÉPENSES DU CALQ PAR RÉGION ADMINISTRATIVE ET PAR SECTEUR CULTUREL, 2005-2006 (\$)	31
TABLEAU 10 - LES DÉPENSES DE LA SODEC PAR RÉGION ADMINISTRATIVE ET PAR SECTEUR CULTUREL, 2005-2006 (\$)	32
2.3 - TABLEAUX SUR CHAQUE RÉGION ADMINISTRATIVE (01 À 17 + HORS QUÉBEC)	
TABLEAU 11 - LES DÉPENSES CULTURELLES DES MINISTÈRES, ORGANISMES ET SOCIÉTÉS D'ÉTAT DU GOUVERNEMENT QUÉBÉCOIS, PAR SECTEUR CULTUREL, ENSEMBLE DES RÉGIONS, 2005-2006	33
TABLEAU 12 - LES DÉPENSES CULTURELLES DES MINISTÈRES, ORGANISMES ET SOCIÉTÉS D'ÉTAT DU GOUVERNEMENT QUÉBÉCOIS, PAR SECTEUR CULTUREL, RÉGION DU BAS-SAINT-LAURENT, 2005-2006	34
TABLEAU 13 - LES DÉPENSES CULTURELLES DES MINISTÈRES, ORGANISMES ET SOCIÉTÉS D'ÉTAT DU GOUVERNEMENT QUÉBÉCOIS, PAR SECTEUR CULTUREL, RÉGION DU SAGUENAY-LAC-SAINT-JEAN, 2005-2006	35
TABLEAU 14 - LES DÉPENSES CULTURELLES DES MINISTÈRES, ORGANISMES ET SOCIÉTÉS D'ÉTAT DU GOUVERNEMENT QUÉBÉCOIS, PAR SECTEUR CULTUREL, RÉGION DE LA CAPITALE-NATIONALE, 2005-2006	36
TABLEAU 15 - LES DÉPENSES CULTURELLES DES MINISTÈRES, ORGANISMES ET SOCIÉTÉS D'ÉTAT DU GOUVERNEMENT QUÉBÉCOIS, PAR SECTEUR CULTUREL, RÉGION DE LA MAURICIE-BOIS-FRANCS, 2005-2006	37
TABLEAU 16 - LES DÉPENSES CULTURELLES DES MINISTÈRES, ORGANISMES ET SOCIÉTÉS D'ÉTAT DU GOUVERNEMENT QUÉBÉCOIS, PAR SECTEUR CULTUREL, RÉGION DE L'ESTRIE, 2005-2006	38
TABLEAU 17 - LES DÉPENSES CULTURELLES DES MINISTÈRES, ORGANISMES ET SOCIÉTÉS D'ÉTAT DU GOUVERNEMENT QUÉBÉCOIS, PAR SECTEUR CULTUREL, RÉGION DE MONTRÉAL, 2005-2006	39
TABLEAU 18 - LES DÉPENSES CULTURELLES DES MINISTÈRES, ORGANISMES ET SOCIÉTÉS D'ÉTAT DU GOUVERNEMENT QUÉBÉCOIS, PAR SECTEUR CULTUREL, RÉGION DE L'OUTAOUAIS, 2005-2006	40
TABLEAU 19 - LES DÉPENSES CULTURELLES DES MINISTÈRES, ORGANISMES ET SOCIÉTÉS D'ÉTAT DU GOUVERNEMENT QUÉBÉCOIS, PAR SECTEUR CULTUREL, RÉGION DE L'ABITIBI-TÉMISCAMINGUE, 2005-2006	41
TABLEAU 20 - LES DÉPENSES CULTURELLES DES MINISTÈRES, ORGANISMES ET SOCIÉTÉS D'ÉTAT DU GOUVERNEMENT QUÉBÉCOIS, PAR SECTEUR CULTUREL, RÉGION DE LA CÔTE-NORD, 2005-2006	42
TABLEAU 21 - LES DÉPENSES CULTURELLES DES MINISTÈRES, ORGANISMES ET SOCIÉTÉS D'ÉTAT DU GOUVERNEMENT QUÉBÉCOIS, PAR SECTEUR CULTUREL, RÉGION DU NORD-DU-QUÉBEC, 2005-2006	43
TABLEAU 22 - LES DÉPENSES CULTURELLES DES MINISTÈRES, ORGANISMES ET SOCIÉTÉS D'ÉTAT DU GOUVERNEMENT QUÉBÉCOIS, PAR SECTEUR CULTUREL, RÉGION DE LA GASPÉSIE-ÎLES-DE-LA-MADELEINE, 2005-2006	44
TABLEAU 23 - LES DÉPENSES CULTURELLES DES MINISTÈRES, ORGANISMES ET SOCIÉTÉS D'ÉTAT DU GOUVERNEMENT QUÉBÉCOIS, PAR SECTEUR CULTUREL, RÉGION DE CHAUDIÈRE-APPALACHES, 2005-2006	45
TABLEAU 24 - LES DÉPENSES CULTURELLES DES MINISTÈRES, ORGANISMES ET SOCIÉTÉS D'ÉTAT DU GOUVERNEMENT QUÉBÉCOIS, PAR SECTEUR CULTUREL, RÉGION DE LAVAL, 2005-2006	46
TABLEAU 25 - LES DÉPENSES CULTURELLES DES MINISTÈRES, ORGANISMES ET SOCIÉTÉS D'ÉTAT DU GOUVERNEMENT QUÉBÉCOIS, PAR SECTEUR CULTUREL, RÉGION DE LANAUDIÈRE, 2005-2006	47
TABLEAU 26 - LES DÉPENSES CULTURELLES DES MINISTÈRES, ORGANISMES ET SOCIÉTÉS D'ÉTAT DU GOUVERNEMENT QUÉBÉCOIS, PAR SECTEUR CULTUREL, RÉGION DES LAURENTIDES, 2005-2006	48
TABLEAU 27 - LES DÉPENSES CULTURELLES DES MINISTÈRES, ORGANISMES ET SOCIÉTÉS D'ÉTAT DU GOUVERNEMENT QUÉBÉCOIS, PAR SECTEUR CULTUREL, RÉGION DE LA MONTÉRÉGIE, 2005-2006	49
TABLEAU 28 - LES DÉPENSES CULTURELLES DES MINISTÈRES, ORGANISMES ET SOCIÉTÉS D'ÉTAT DU GOUVERNEMENT QUÉBÉCOIS, PAR SECTEUR CULTUREL, RÉGION DU CENTRE-DU-QUÉBEC, 2005-2006	50
TABLEAU 29 - LES DÉPENSES CULTURELLES DES MINISTÈRES, ORGANISMES ET SOCIÉTÉS D'ÉTAT DU GOUVERNEMENT QUÉBÉCOIS, PAR SECTEUR CULTUREL, HORS QUÉBEC, 2005-2006	51
2.4 - TABLEAUX SUR LES DÉPENSES DE CHACUN DES MINISTÈRES, ORGANISMES ET SOCIÉTÉS D'ÉTAT	
TABLEAU 30 - LES DÉPENSES CULTURELLES DE CHACUN DES MINISTÈRES, ORGANISMES ET SOCIÉTÉS D'ÉTAT DU GOUVERNEMENT QUÉBÉCOIS PAR RÉGION ADMINISTRATIVE, 2005-2006 (\$)	52
TABLEAU 31 - LES DÉPENSES CULTURELLES DE CHACUN DES MINISTÈRES, ORGANISMES ET SOCIÉTÉS D'ÉTAT DU GOUVERNEMENT QUÉBÉCOIS SELON L'OCC ET LE MCCCFC, PAR SECTEUR CULTUREL, 2005-2006 (\$)	53

INTRODUCTION

Le présent recueil statistique porte sur les dépenses culturelles de l'Administration publique québécoise effectuées en 2005-2006. Il permet de voir :

- quels sont les ministères et organismes qui effectuent de telles dépenses;
- dans quels secteurs de la culture elles sont effectuées;
- le profil des dépenses par région administrative.

Évidemment, il indique également à combien se chiffrent ces dépenses, en chiffres absolus ou en pourcentage, selon le cas.

Le recueil compte deux sections. La première présente une série de graphiques qui résumant, selon nous, l'essentiel de l'information contenue dans les quelque 31 tableaux détaillés que l'on retrouve dans la deuxième partie du document.

Les chiffres présentés dans ce recueil correspondent à la définition de la culture adoptée par le Ministère, qui reflète ses mandats et responsabilités.

Ces chiffres proviennent de l'Observatoire de la culture et des communications du Québec (OCCQ) qui expédie chaque année un questionnaire aux quelque 40 ministères ou organismes du gouvernement québécois réalisant des dépenses en matière de culture. Précisons que les trois principaux organismes publiant des statistiques sur les dépenses publiques en matière de culture au Québec, c'est-à-dire Statistique Canada, l'OCCQ et le MCCCCF, ont chacun une façon différente de calculer les dépenses en culture. Certains secteurs d'activité pris en considération par l'un ne le sont pas nécessairement par les deux autres. Ainsi, le MCCCCF ne tient pas compte des dépenses liées aux bibliothèques collégiales et universitaires, aux parcs naturels et aux parcs provinciaux, ainsi qu'à la protection, promotion et développement de la langue française, tandis que l'OCCQ et Statistique Canada prennent en considération certaines de ces catégories de dépenses.

Les dépenses de l'Administration publique québécoise s'élèvent, pour l'année 2005-2006, à 638,0 M\$. Précisons que ces dépenses comprennent les dépenses internes (c'est-à-dire les frais de fonctionnement : salaires des employés de l'État, loyers, etc.) et les dépenses externes (c'est-à-dire les montants accordés aux individus ou entreprises : subventions, bourses, etc.).

Tel que dit précédemment, les données de ce recueil portent sur les dépenses culturelles des ministères et organismes du gouvernement québécois. Sont donc absentes les dépenses du gouvernement fédéral, des administrations municipales, des organismes sans but lucratif, du secteur privé et des particuliers. Elles ne comprennent pas non plus les dépenses relatives aux crédits d'impôt. Or, dans certains secteurs, ces dépenses fiscales peuvent parfois constituer une aide financière plus importante que les subventions qui leur sont accordées.

Par ailleurs, ce document porte sur les dépenses publiques en matière de culture et non sur l'aide publique accordée à la culture... La différence est que les ministères et organismes publics dépensent plus d'argent pour la culture que les gouvernements ne leur en versent à ce chapitre, en raison notamment de leurs revenus autonomes (entrées au guichet, revenus publicitaires, etc.) ou des contributions du secteur privé (dons, mécénat, etc.). Par exemple, en 2005-2006 le Musée national des beaux-arts du Québec reçoit une aide du gouvernement du Québec de 13,6 M\$, alors que ses dépenses s'élèvent à 28 M\$. Pour poursuivre avec cet exemple, les montants étudiés dans ce document portent sur les 28 M\$ dépensés par le Musée.

Il faut donc prendre note que le montant des dépenses publiques est supérieur aux déboursés effectués par les gouvernements au chapitre de la culture.

Réalisation du document : Michel Pelletier
Supervision : Jacques Laflamme

SECTION 1 : LES GRAPHIQUES

Qui et combien?

En 2005-2006, 33 ministères, organismes ou sociétés d'État de l'Administration publique québécoise ont effectué des dépenses en culture totalisant 638,0 M\$. Nous avons réparti ces entités en deux groupes :

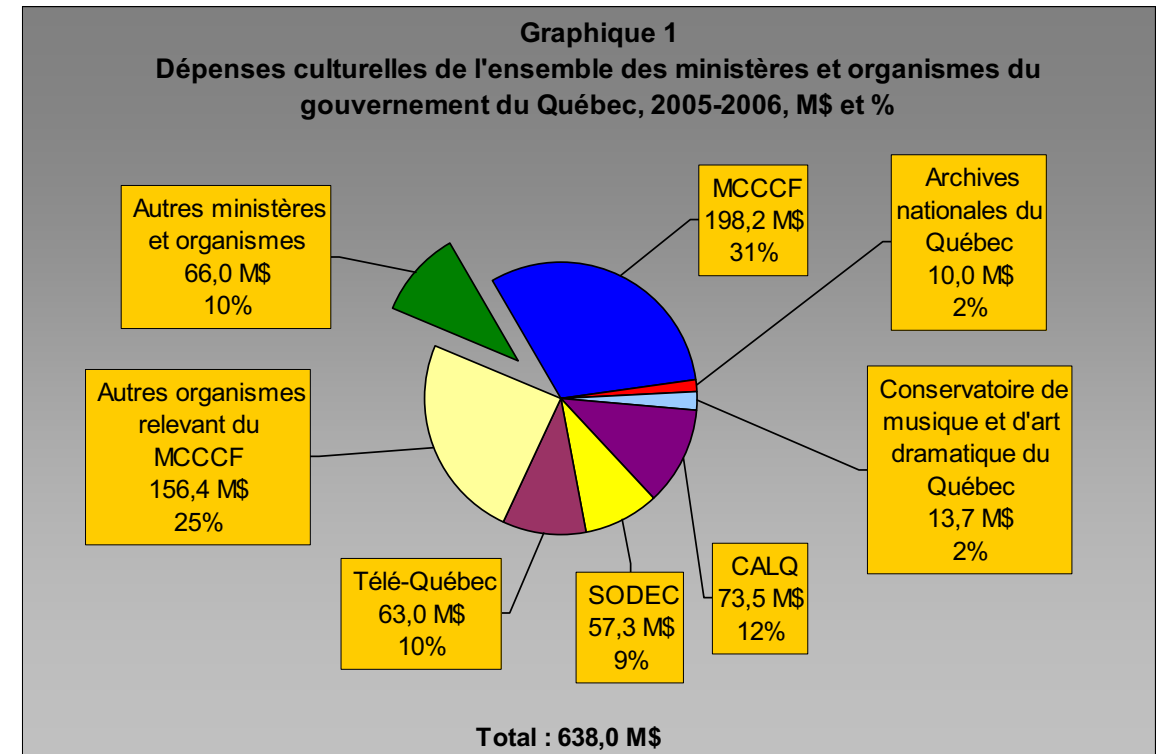
a) le MCCCCF et les organismes et sociétés d'État relevant de la responsabilité de la ministre :

Bibliothèque nationale du Québec, Centre de conservation du Québec, Commission de reconnaissance des associations d'artistes et des associations de producteurs, Commission des biens culturels, Musée d'art contemporain de Montréal, Musée de la civilisation, Musée national des Beaux-arts du Québec, Régie du cinéma, Société de la Place des arts de Montréal, Société du Grand Théâtre de Québec.

b) les autres ministères, organismes et sociétés d'État :

Assemblée Nationale du Québec, Bureau de la Capitale-Nationale, Conseil des relations interculturelles, Fonds québécois de recherche sur la société et la culture, Loto-Québec, Ministère des affaires municipales et des régions, Ministère des Relations avec les citoyens et de l'Immigration, Ministère des Relations internationales, Ministère du Tourisme, Observatoire de la Culture et des Communications du Québec, Office franco-québécois pour la jeunesse, Office Québec-Amérique pour la jeunesse, Parc Aquarium du Québec, Secrétariat aux affaires autochtones, Secrétariat aux affaires intergouvernementales canadiennes.

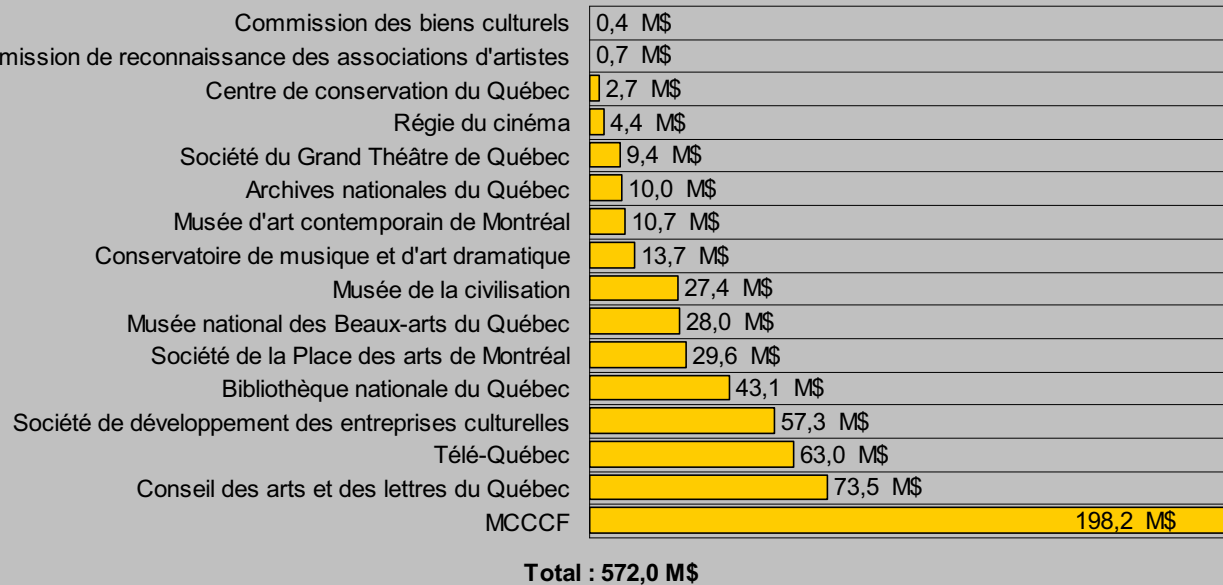
Le premier groupe est responsable de 89,7 % des dépenses (572,0 M \$) et le deuxième groupe de 10,3 % des dépenses (66,0 M \$)¹.




¹ En raison de l'arrondissement des nombres, le total peut, dans ce texte, être différent de la somme des parties.

Plus précisément, les dépenses de chacune des entités sont les suivantes :

Graphique 2
Dépenses culturelles du MCCCFC et des organismes et sociétés d'État rattachés au portefeuille ministériel, 2005-2006, M\$

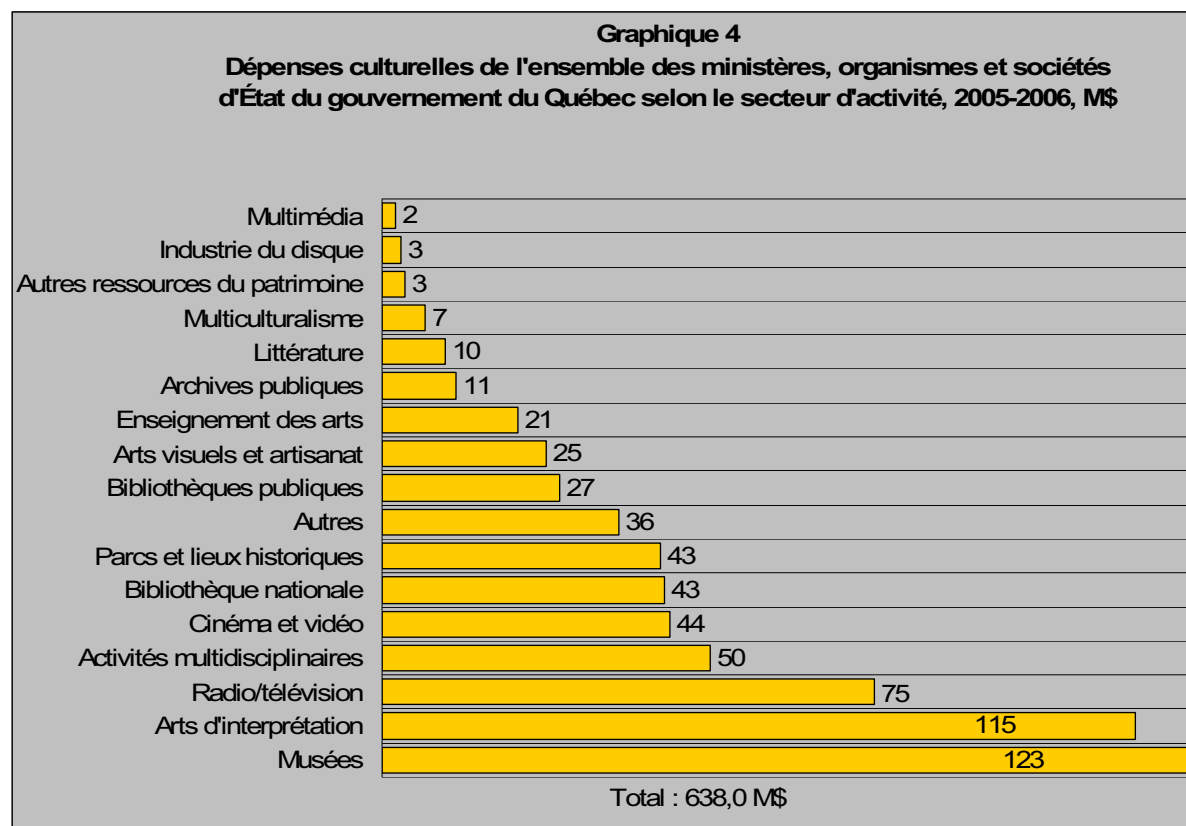


Graphique 3
Dépenses culturelles des autres ministères, organismes et sociétés d'État, 2005-2006, M\$

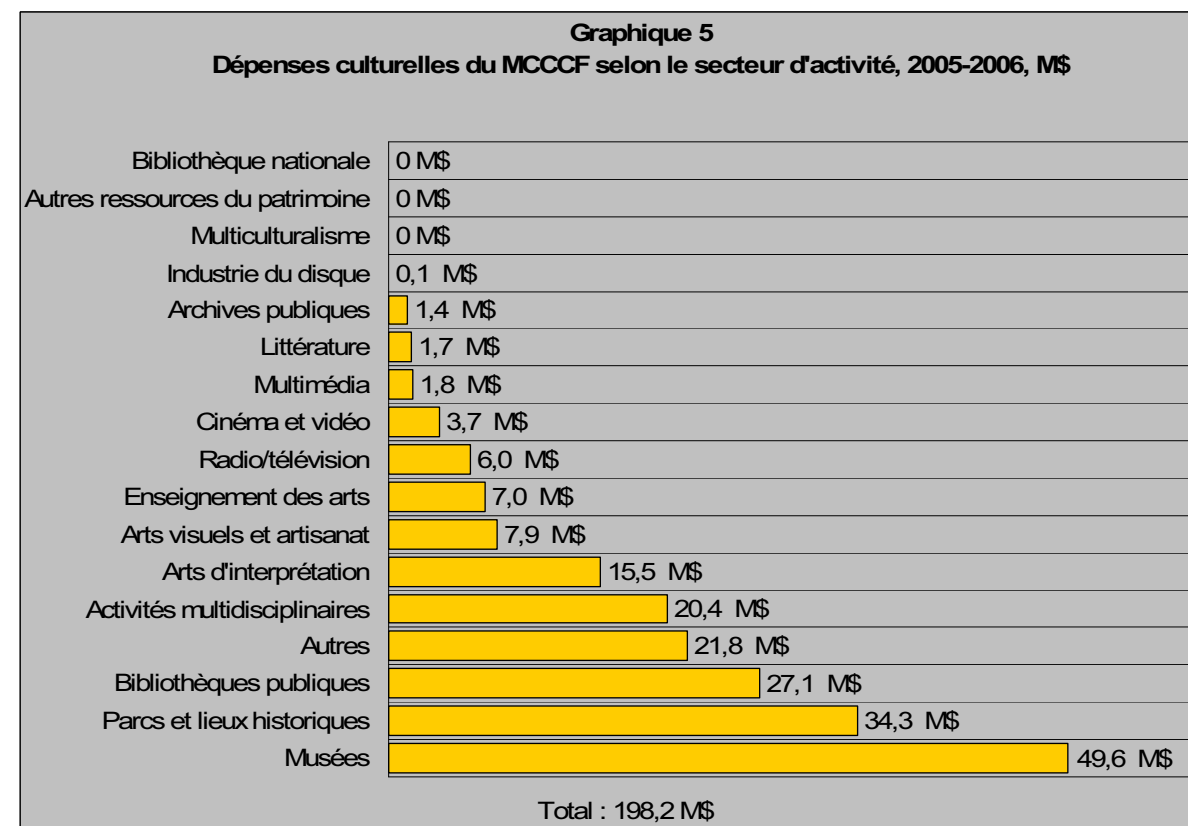


Dans quel secteur et combien?

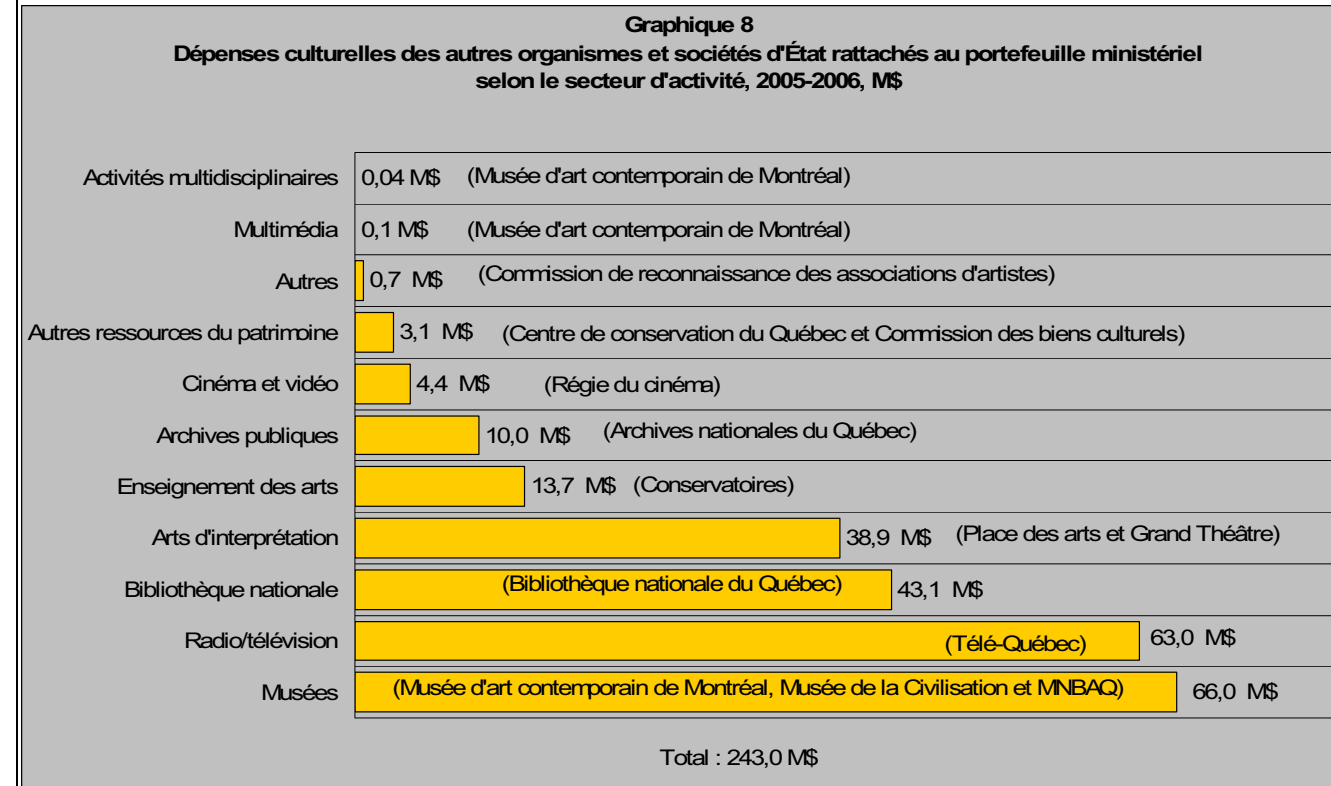


Le graphique suivant fait la ventilation de l'ensemble des dépenses par secteur culturel.



Les prochains graphiques montrent comment se répartissent les dépenses du MCCCCF, puis celles de certains organismes relevant du portefeuille ministériel, dans les différents secteurs d'activité.

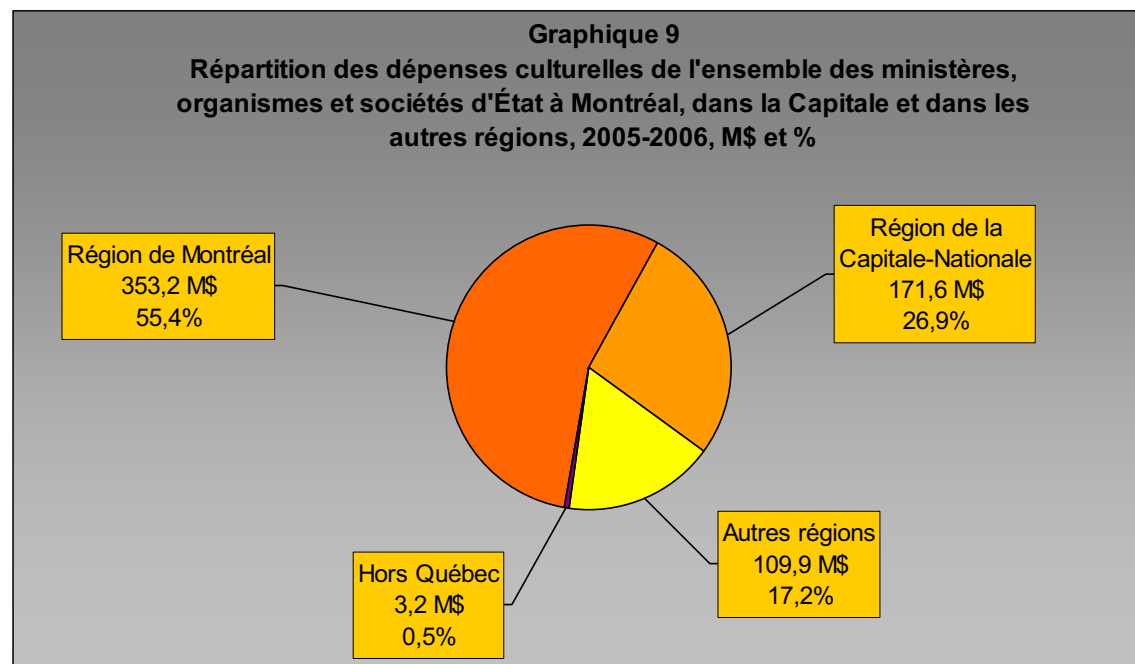


Le graphique 8 complète la présentation par secteur des dépenses des autres organismes ou sociétés d'État relevant du portefeuille ministériel.



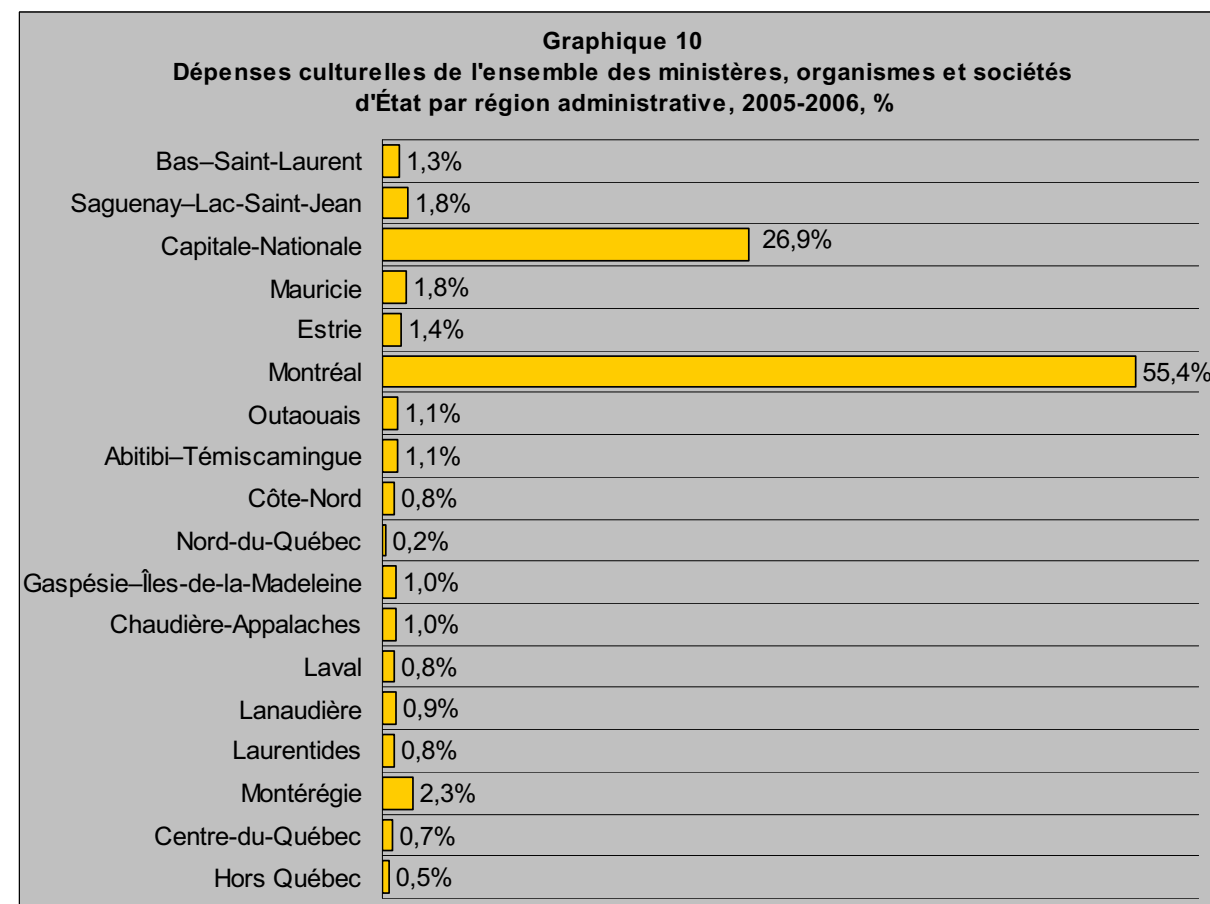
Dans quelles région et combien?

Les graphiques suivants montrent comment se répartissent les dépenses dans les différentes régions administratives du Québec, ainsi que hors Québec.

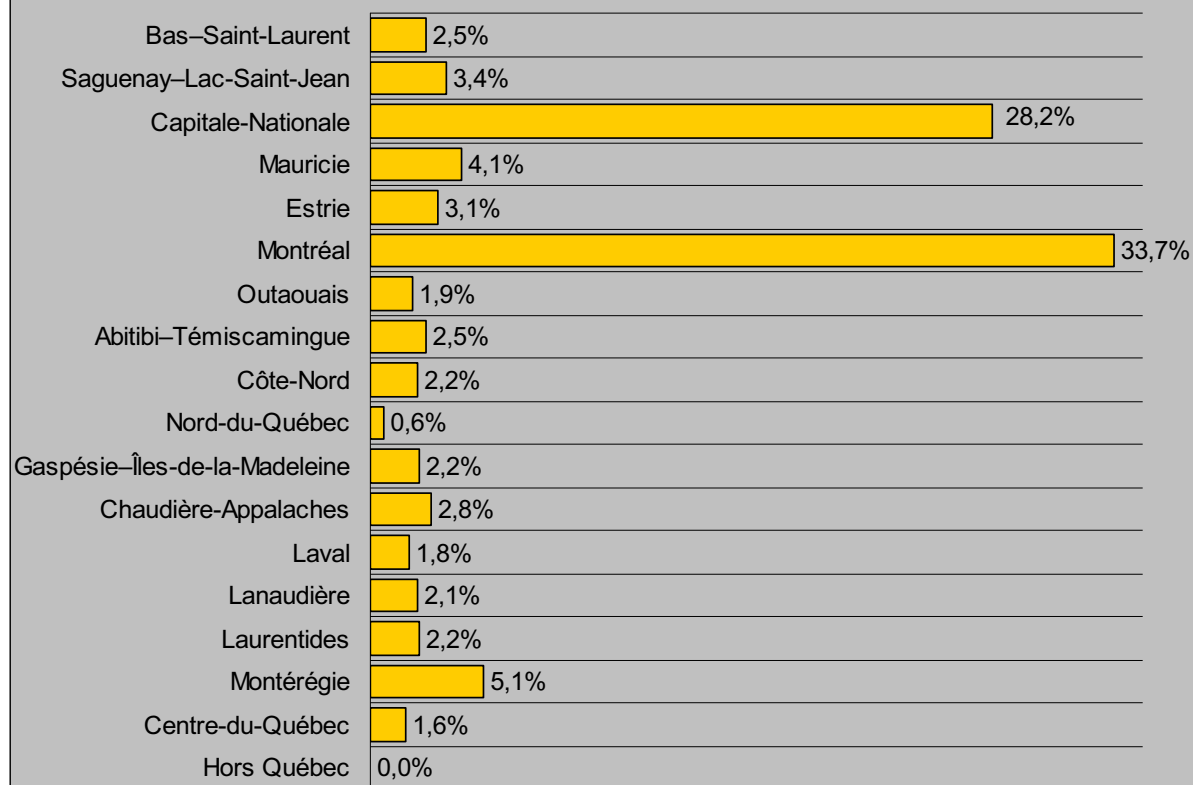


Les deux centres urbains les plus importants du Québec, Montréal et Québec, sont les régions administratives où la grande majorité des dépenses sont effectuées (plus de 82 %), comme l'illustre le graphique 9. Les graphiques qui le suivent présentent de façon plus détaillée la répartition géographique de certains organismes ou regroupements d'organismes. On constate que la répartition entre régions peut varier grandement d'un organisme à l'autre. Ainsi, 38,2 % des

dépenses du MCCCCF sont réalisées hors Montréal ou Québec, comparativement à 7,9 % dans le cas de la SODEC.

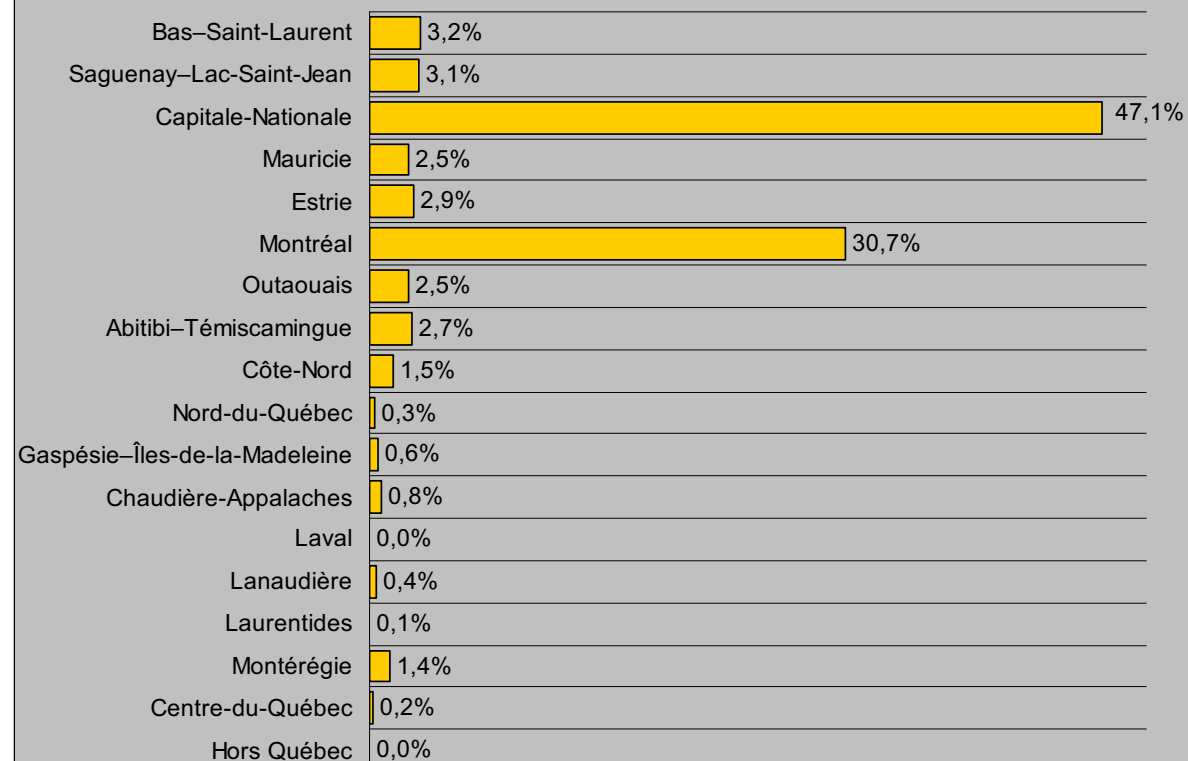


Graphique 11
Dépenses culturelles du MCCCFF par région administrative, 2005-2006, %



MCCCFF	
Région de Montréal	33,7%
Région de la Capitale-Nationale	28,2%
Autres régions	38,2%
Hors Québec	0,0%

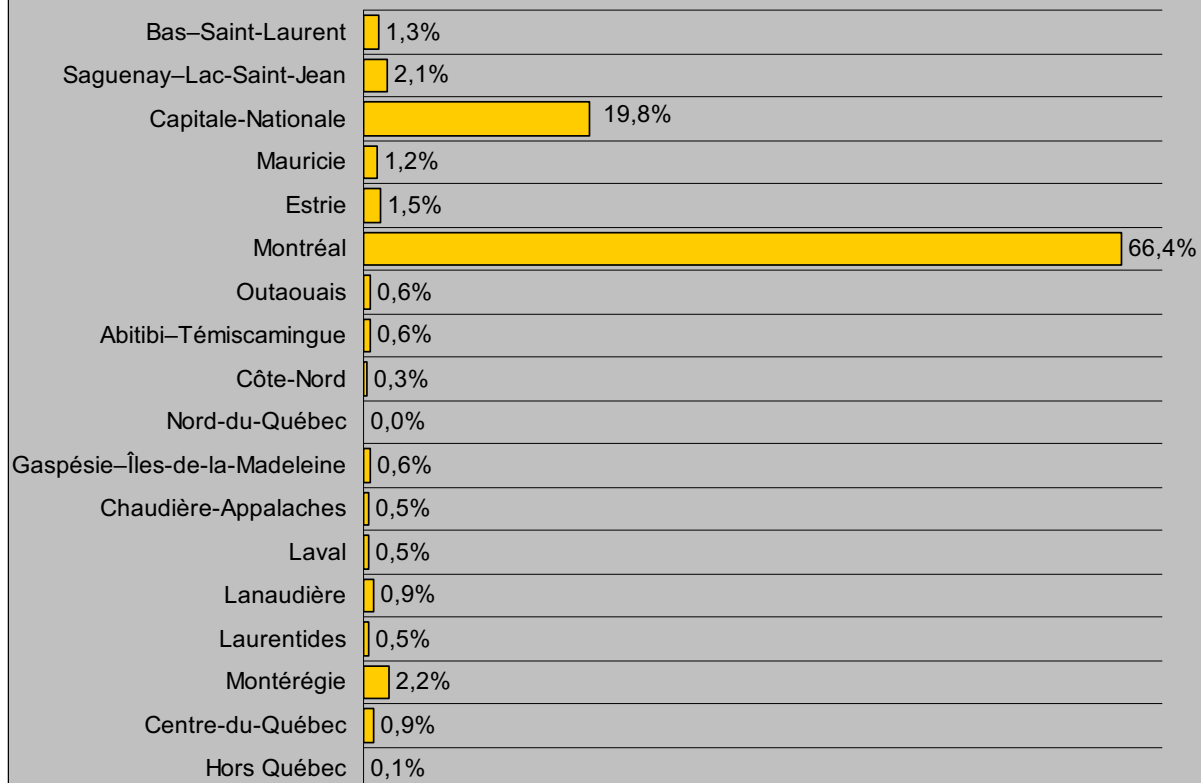
Graphique 12
Dépenses culturelles des Archives nationales par région administrative, 2005-2006, %



Archives nationales	
Région de Montréal	30,7%
Région de la Capitale-Nationale	47,1%
Autres régions	22,2%
Hors Québec	0,0%

Graphique 13

Dépenses culturelles du CALQ par région administrative, 2005-2005, %

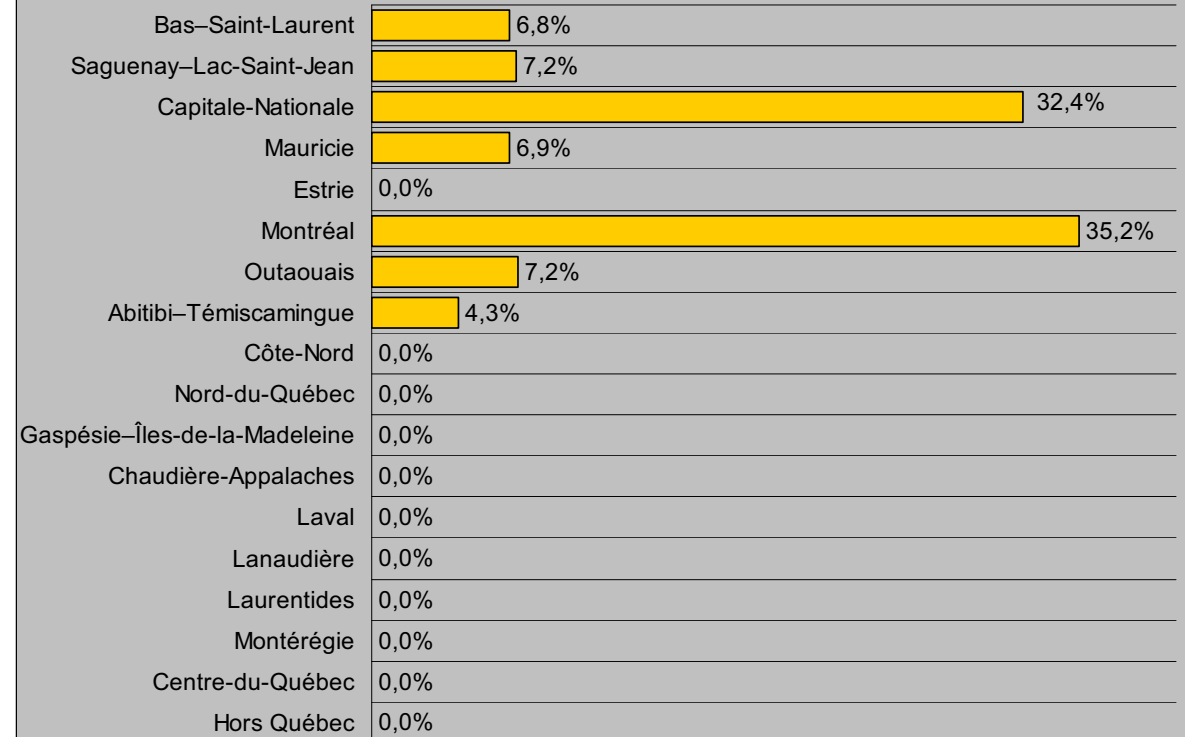


CALQ

Région de Montréal	66,4%
Région de la Capitale-Nationale	19,8%
Autres régions	13,7%

Graphique 14

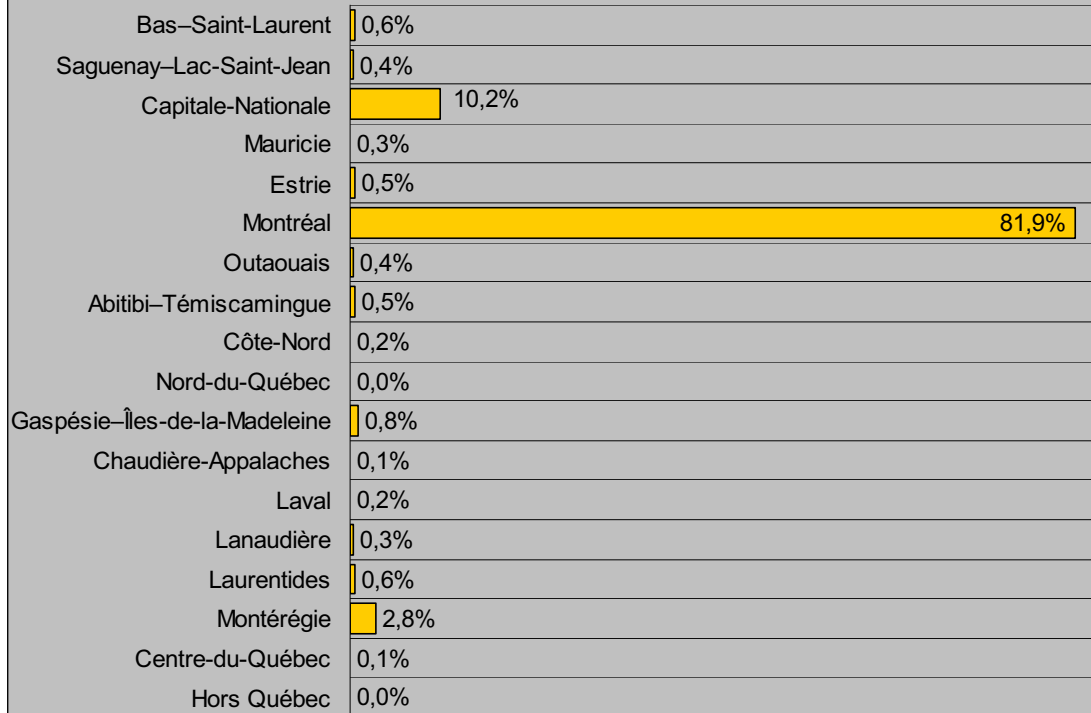
Dépenses culturelles du Conservatoire de musique et d'art dramatique par région administrative, 2005-2006, %



Conservatoire

Région de Montréal	35,2%
Région de la Capitale-Nationale	32,4%
Autres régions	32,4%
Hors Québec	0,0%


Graphique 15
Dépenses culturelles de la SODEC par région administrative, 2005-2006, %



SODEC

Région de Montréal	81,9%
Région de la Capitale-Nationale	10,2%
Autres régions	7,9%
Hors Québec	0,0%


Graphique 16
Dépenses culturelles de Télé-Québec, par région administrative, 2005-2006, %



Télé-Québec

Région de Montréal	93,3%
Région de la Capitale-Nationale	1,2%
Autres régions	5,5%
Hors Québec	0,0%

Graphique 17
Dépenses des autres organismes et sociétés d'État* relevant du portefeuille ministériel par région administrative, 2005-2006, %

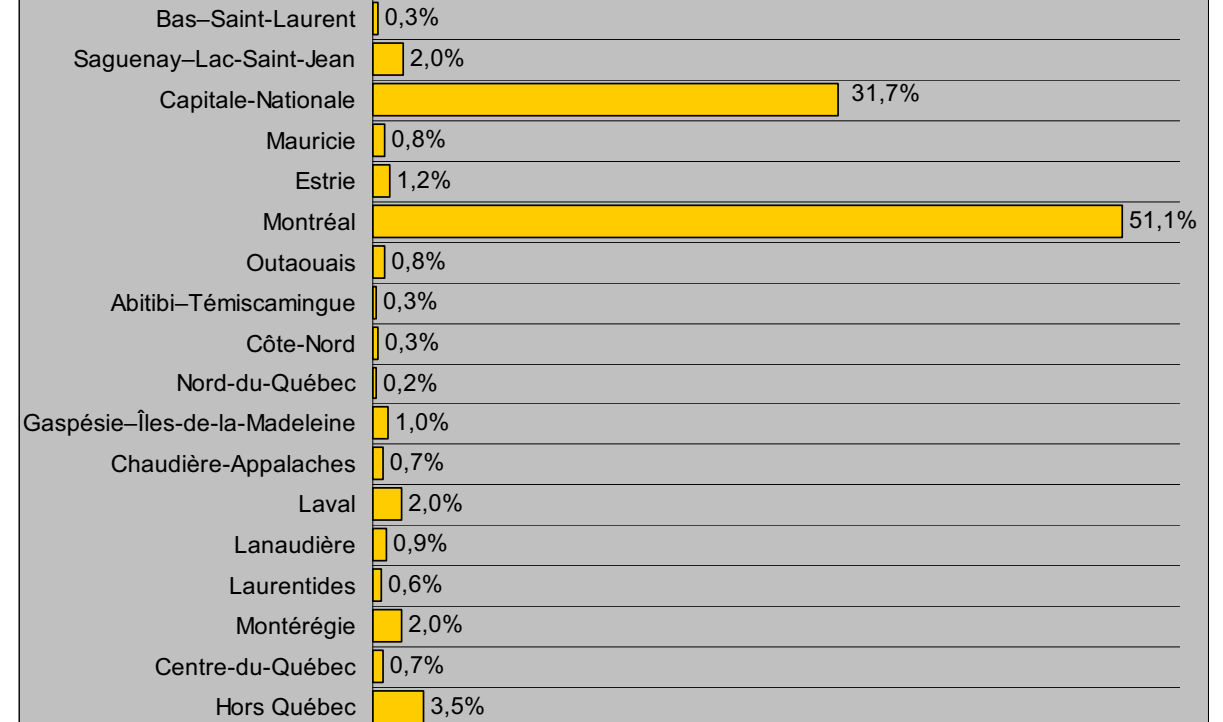


* Bibliothèque nationale du Québec, Centre de conservation du Québec, Commission de reconnaissance des associations d'artistes et des associations de producteurs, Commission des biens culturels, Musée d'art contemporain de Montréal, Musée de la civilisation, Musée national des Beaux-arts du Québec, Régie du cinéma, Société de la Place des arts de Montréal, Société du Grand Théâtre de Québec.

Autres organismes relevant du MCCCCF*

Région de Montréal	57,8%
Région de la Capitale-Nationale	41,3%
Autres régions	0,3%
Hors Québec	0,5%

Graphique 18
Dépenses culturelles des autres ministères, organismes et sociétés d'État, par région administrative, 2005-2006, %

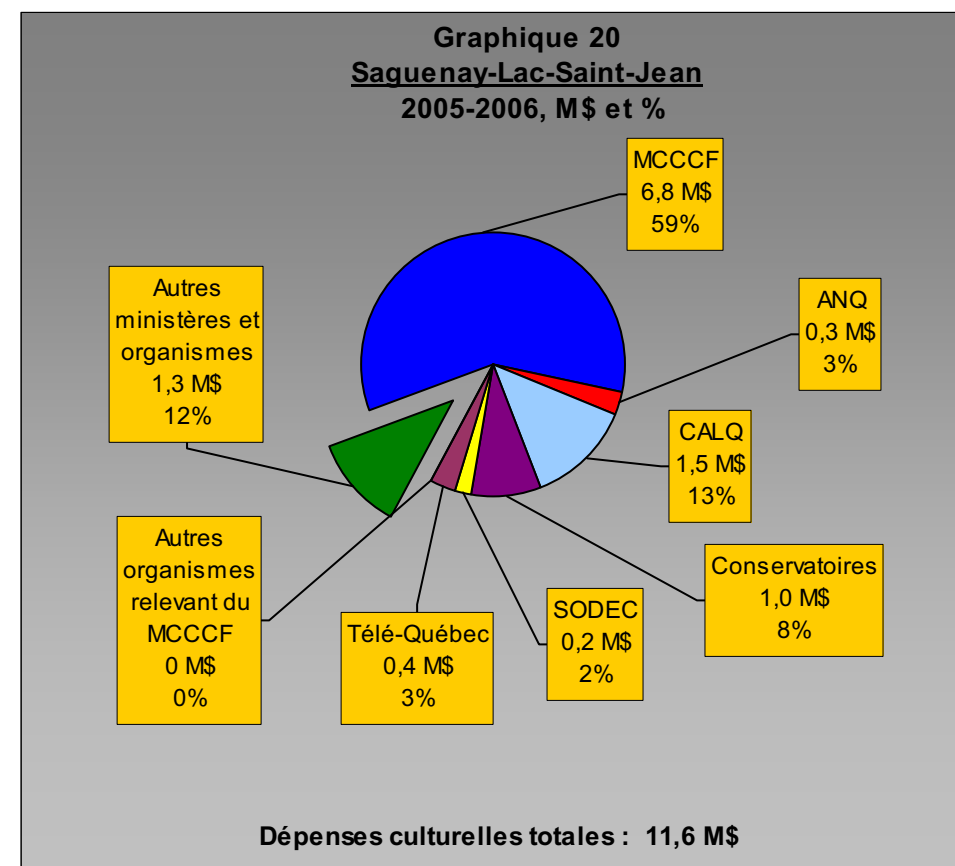
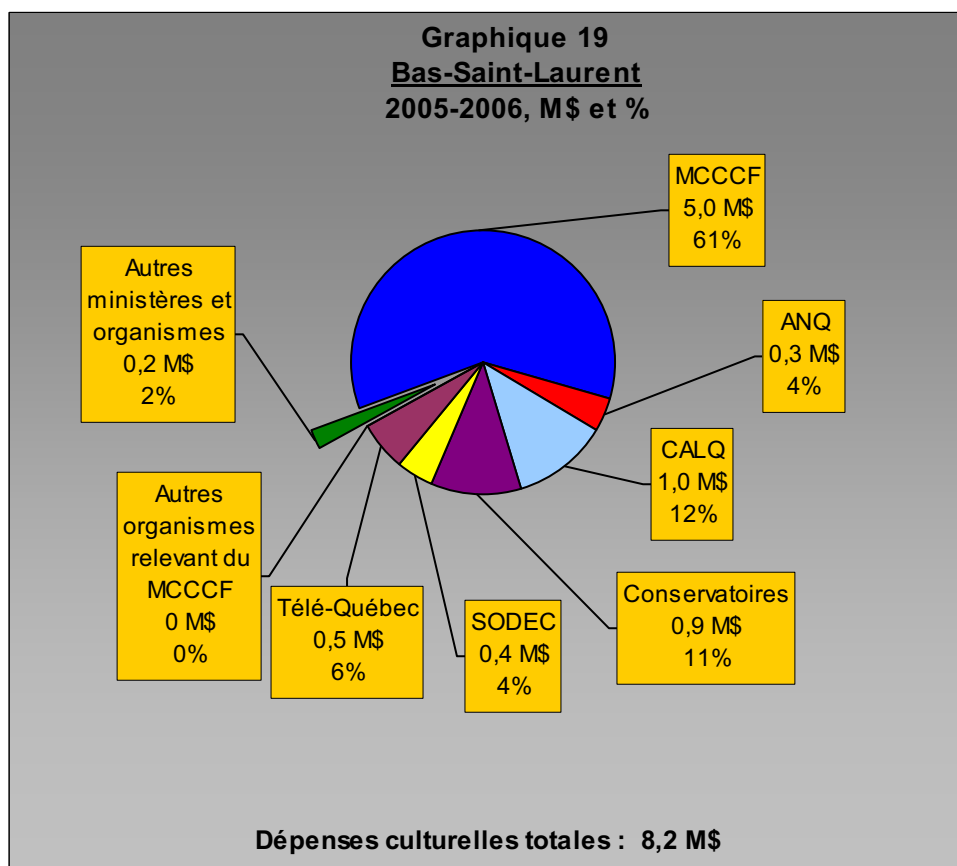


Autres ministères et organismes

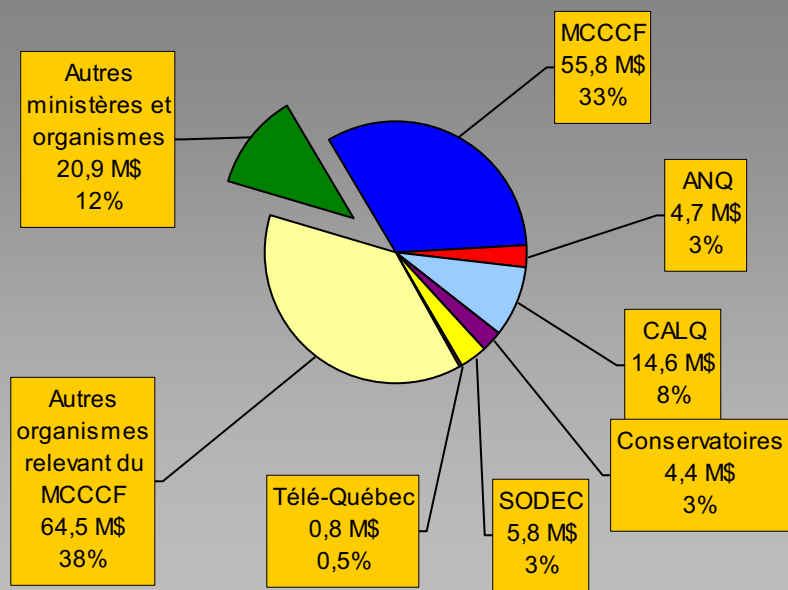
Région de Montréal	51,1%
Région de la Capitale-Nationale	31,7%
Autres régions	13,8%
Hors Québec	3,5%

La prochaine série de graphiques permet de voir comment, dans chaque région administrative, se fait la répartition des dépenses culturelles entre les différents acteurs gouvernementaux de l'État québécois.

Par exemple, 86 % des dépenses effectuées en Chaudière-Appalaches proviennent du MCCCCF; à Montréal, la part du MCCCCF compte pour 19 % des dépenses effectuées dans cette région.

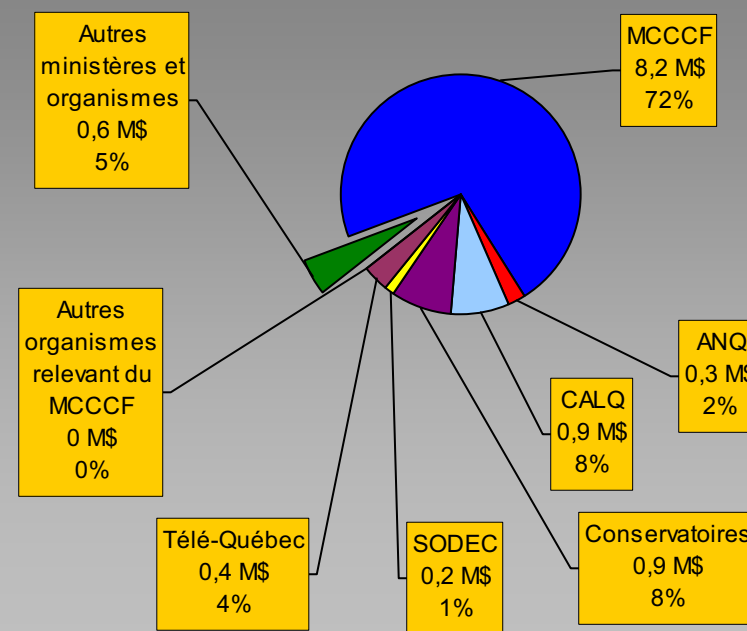


Graphique 21
Capitale-Nationale
2005-2006, M\$ et %

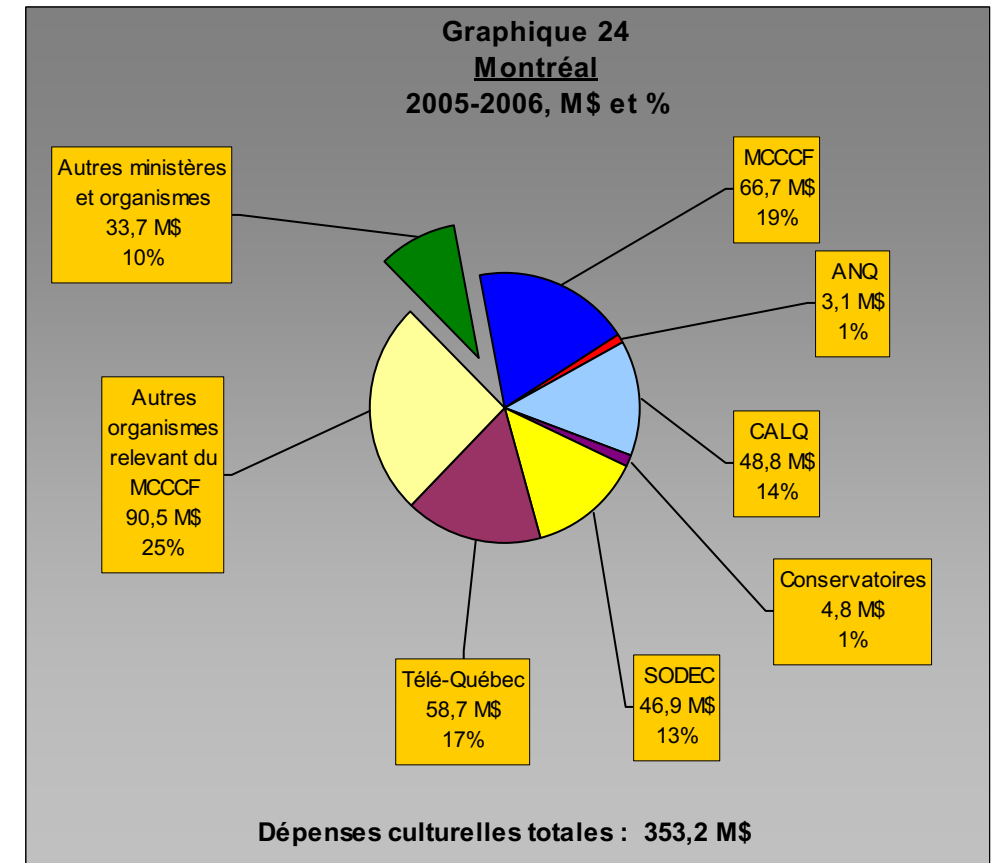
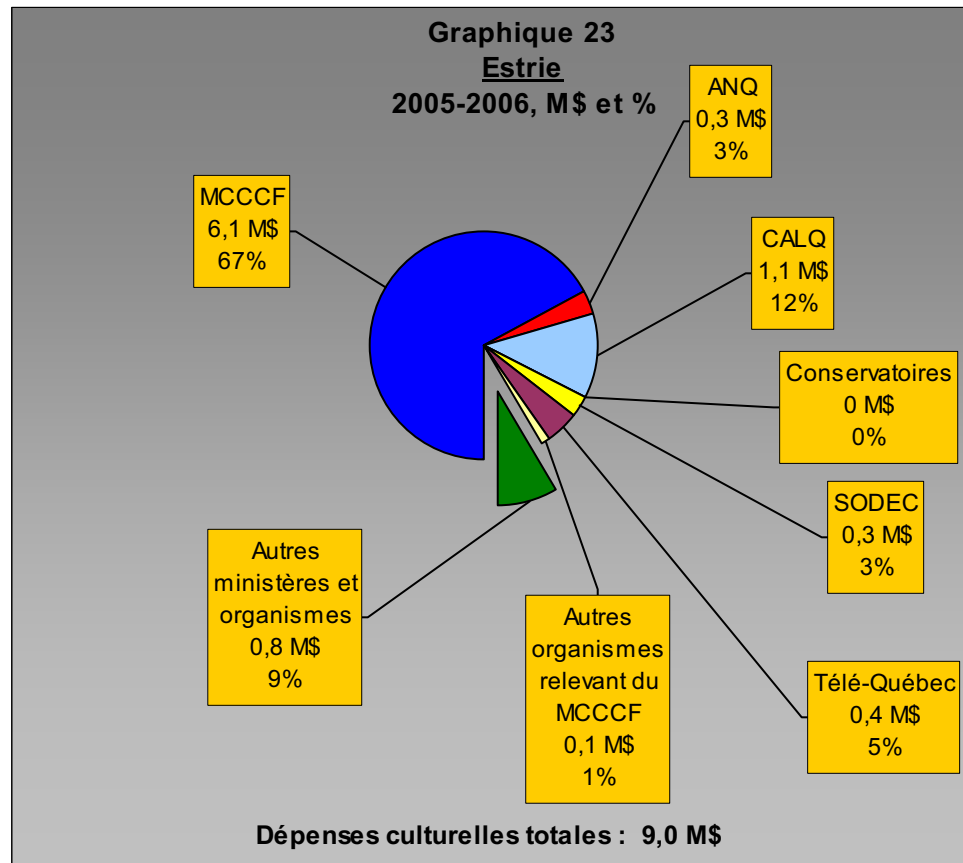


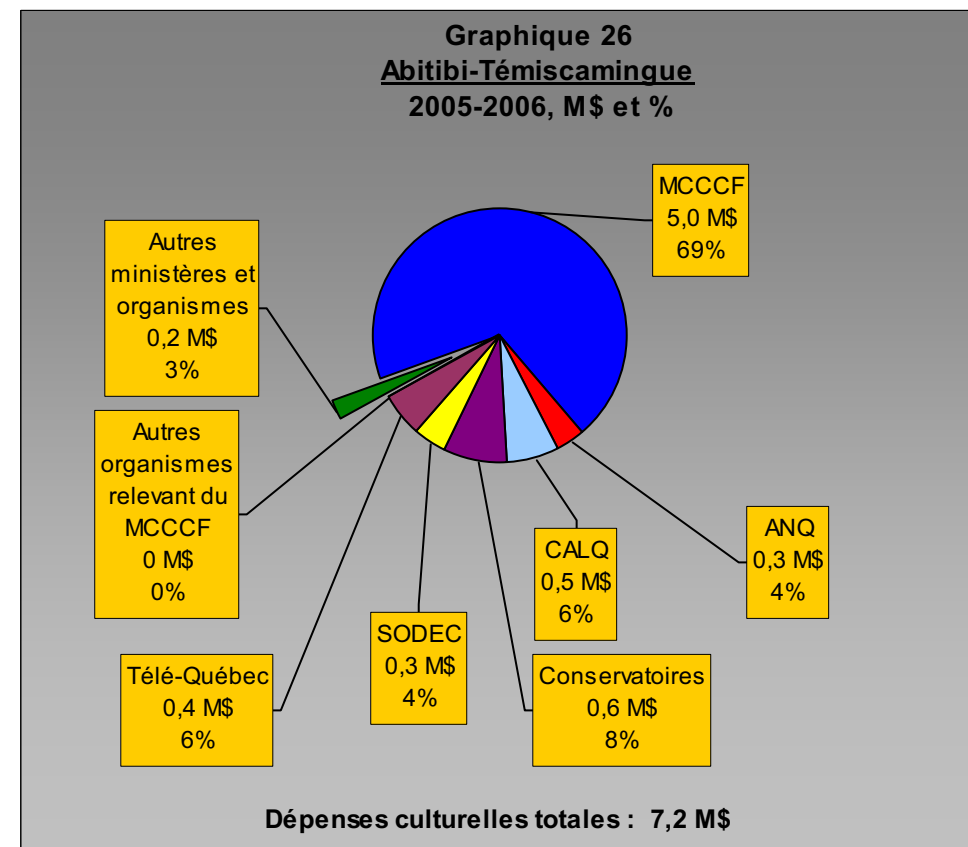
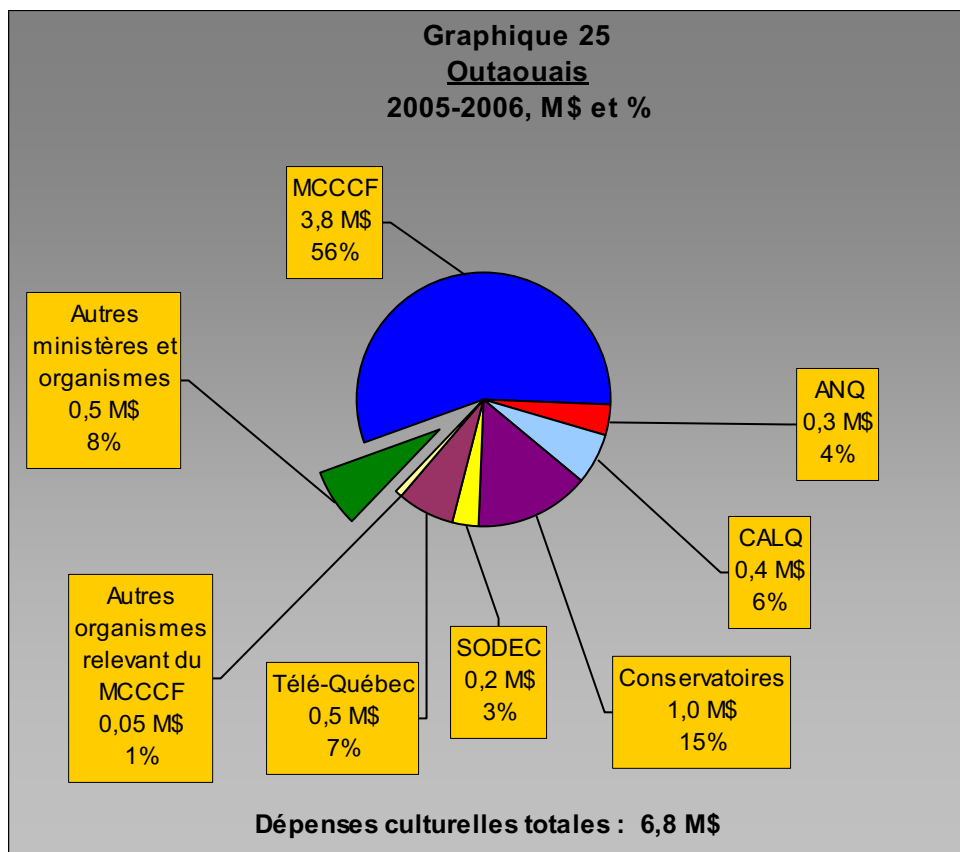
Dépenses culturelles totales : 171,6 M\$

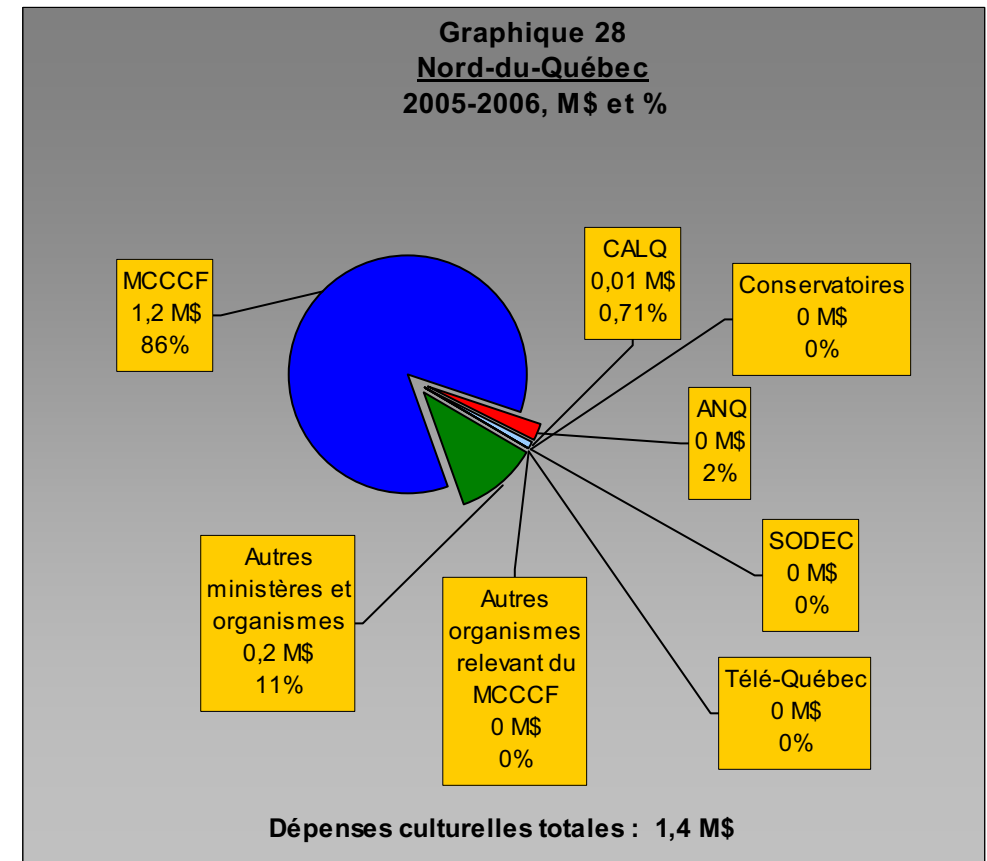
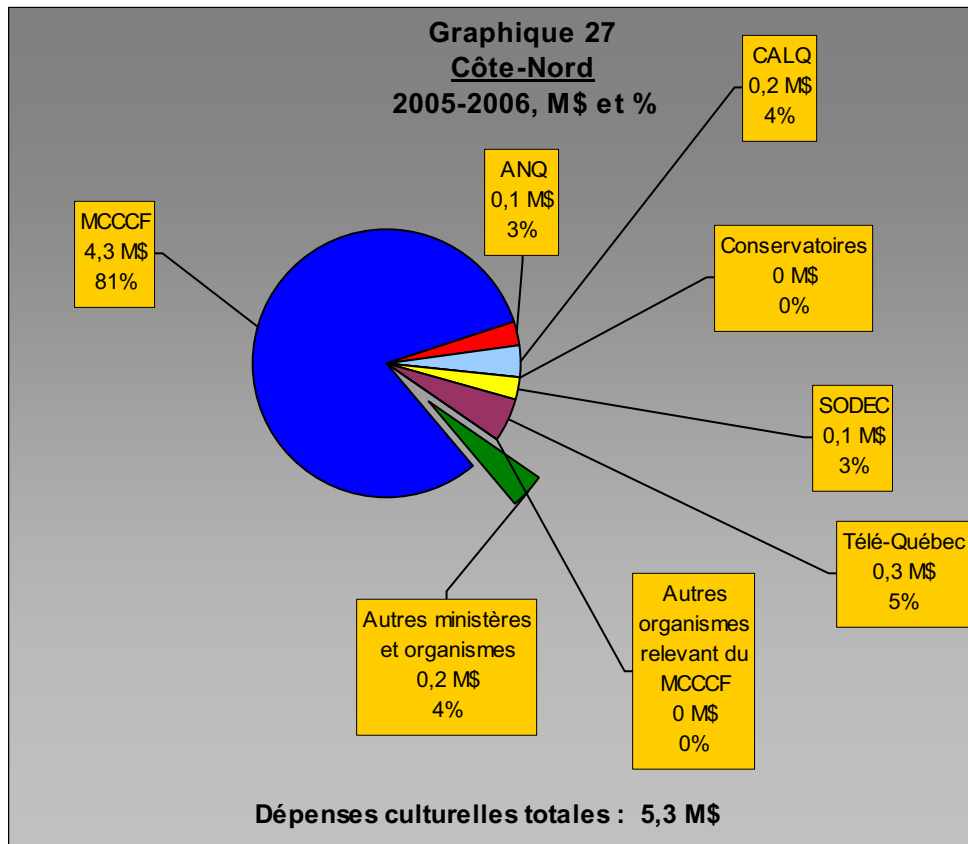
Graphique 22
Mauricie
2005-2006, M\$ et %



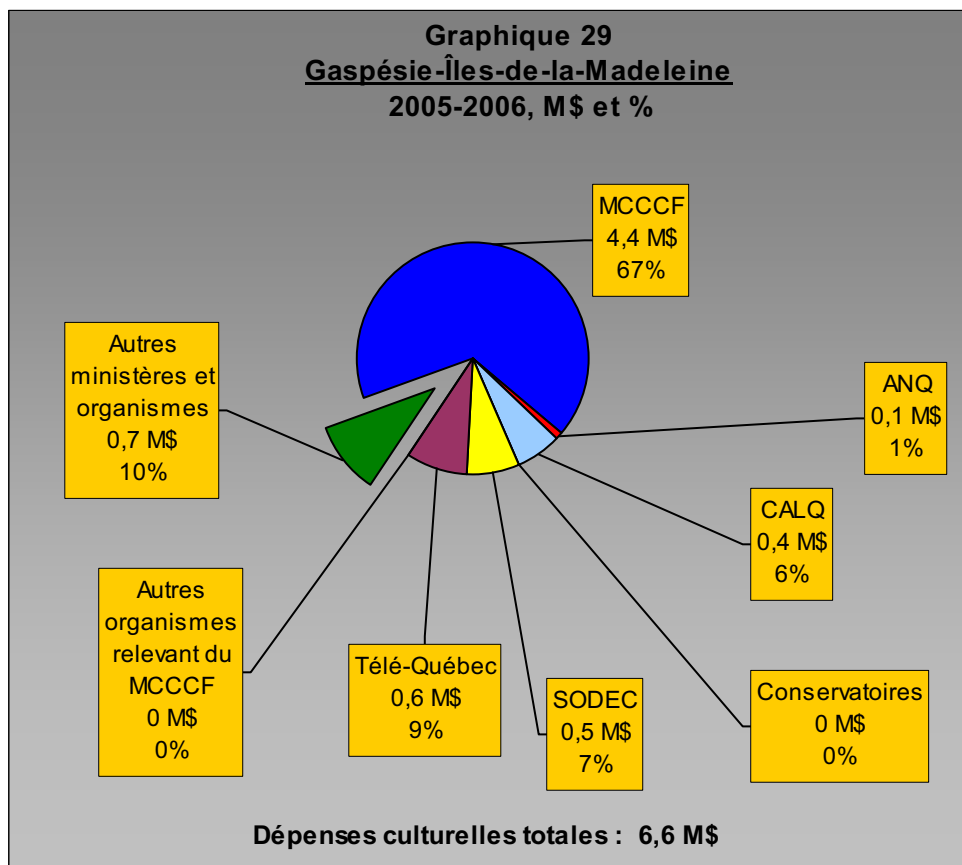
Dépenses culturelles totales : 11,4 M\$



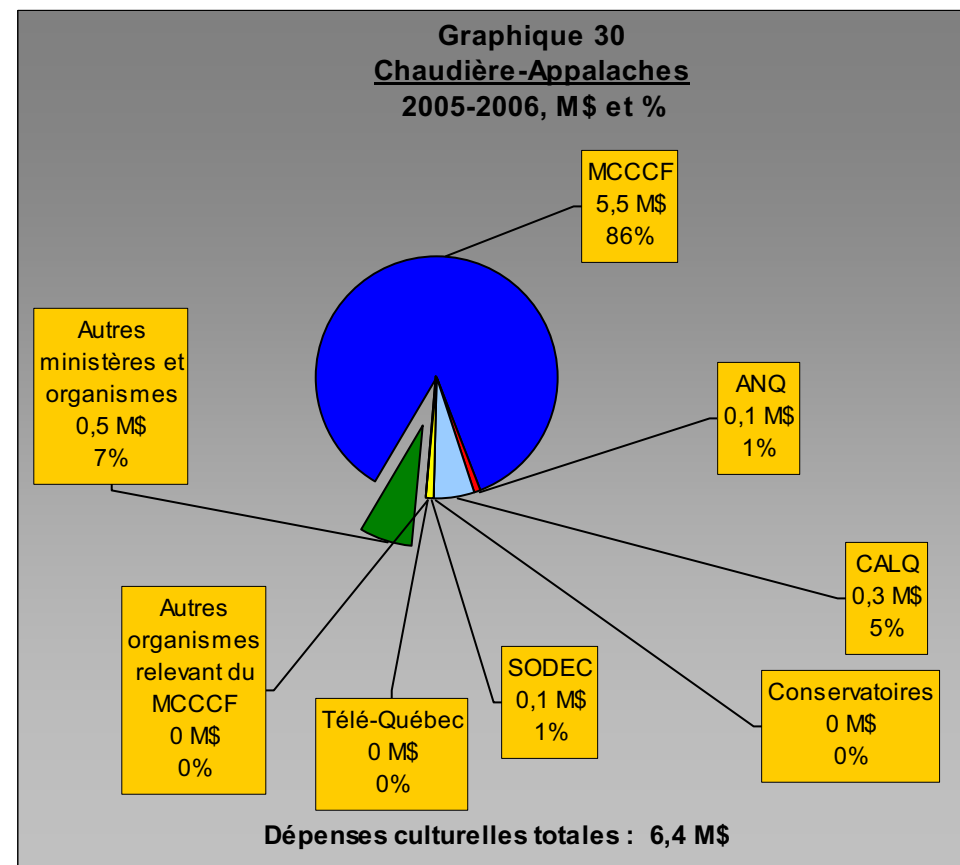




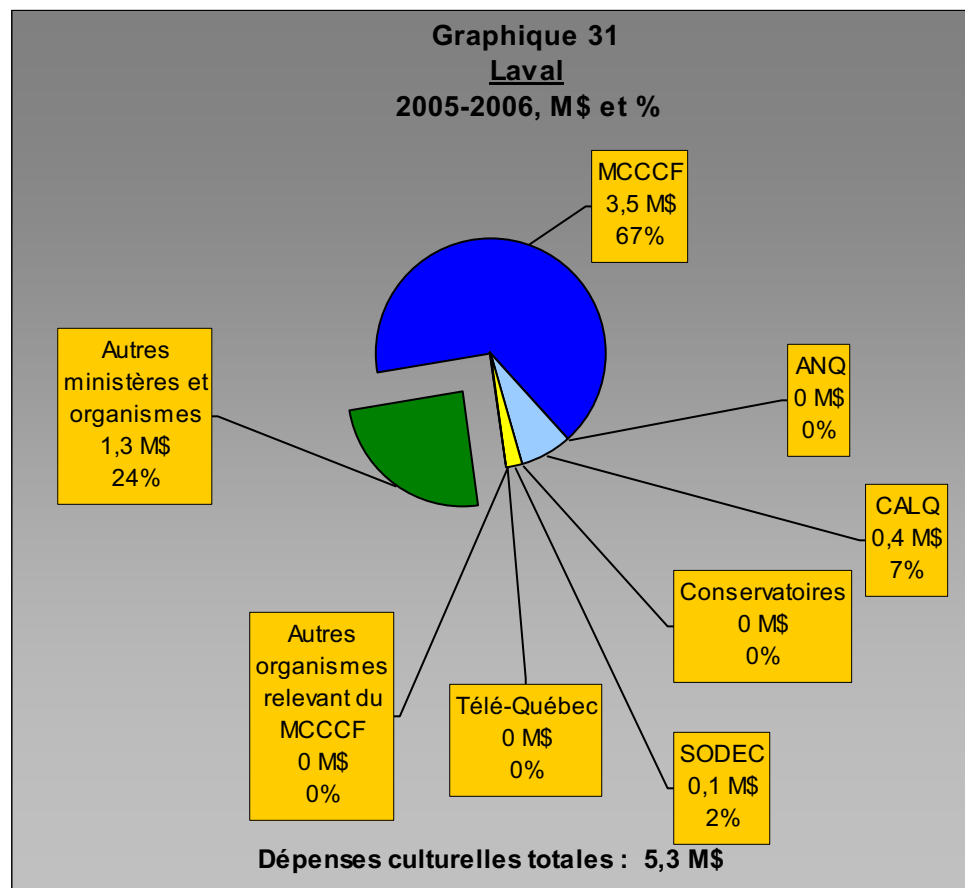
Graphique 29
Gaspésie-Îles-de-la-Madeleine
 2005-2006, M\$ et %



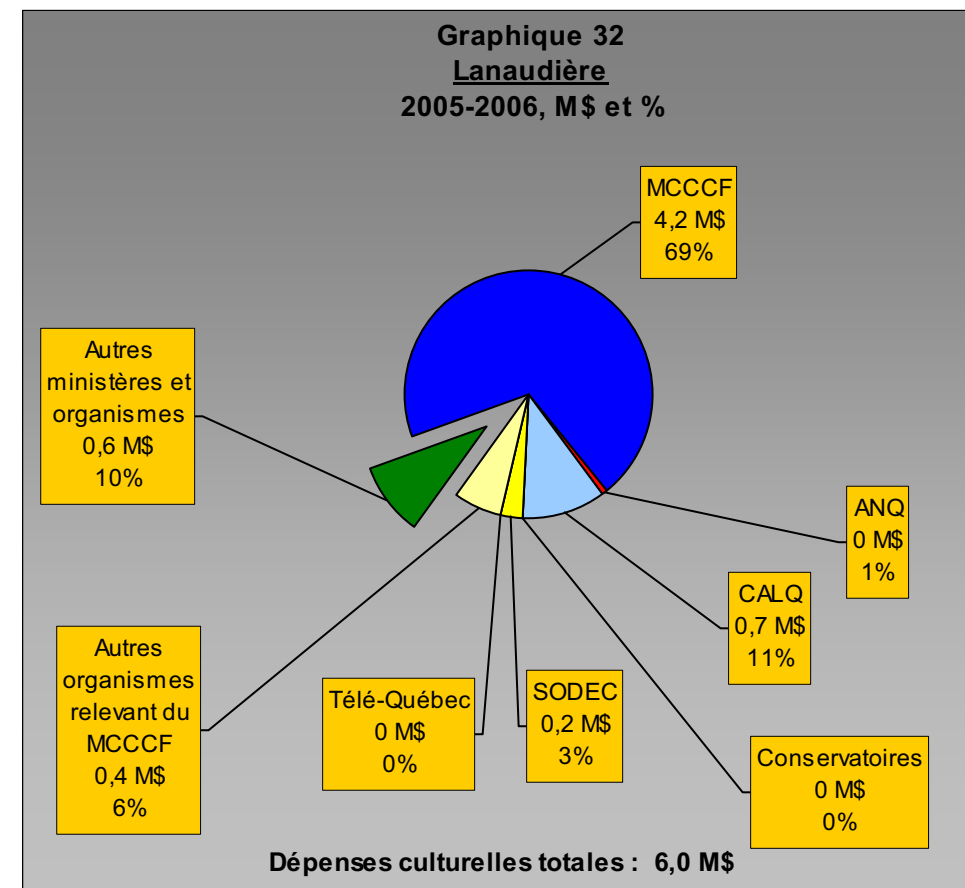
Graphique 30
Chaudière-Appalaches
 2005-2006, M\$ et %



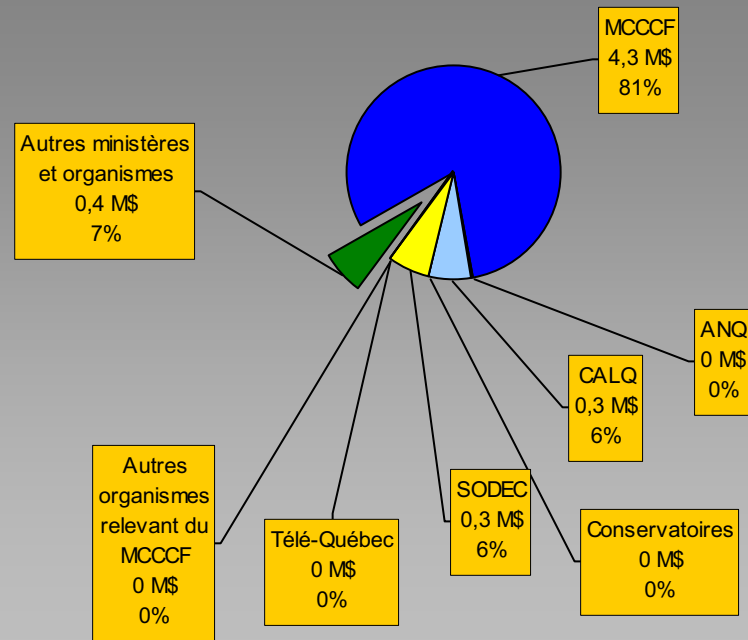
Graphique 31
Laval
2005-2006, M\$ et %



Graphique 32
Lanaudière
2005-2006, M\$ et %

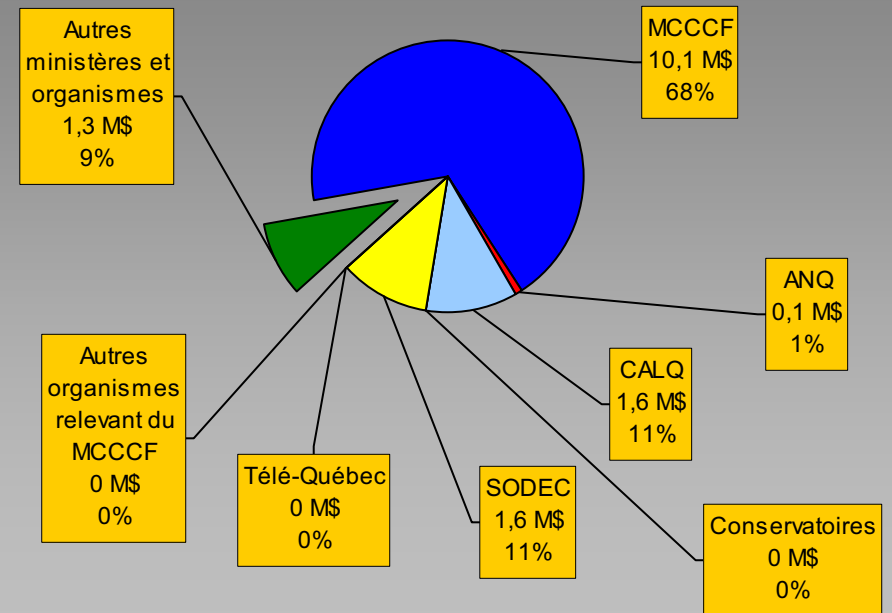


Graphique 33
Laurentides
2005-2006, M\$ et %

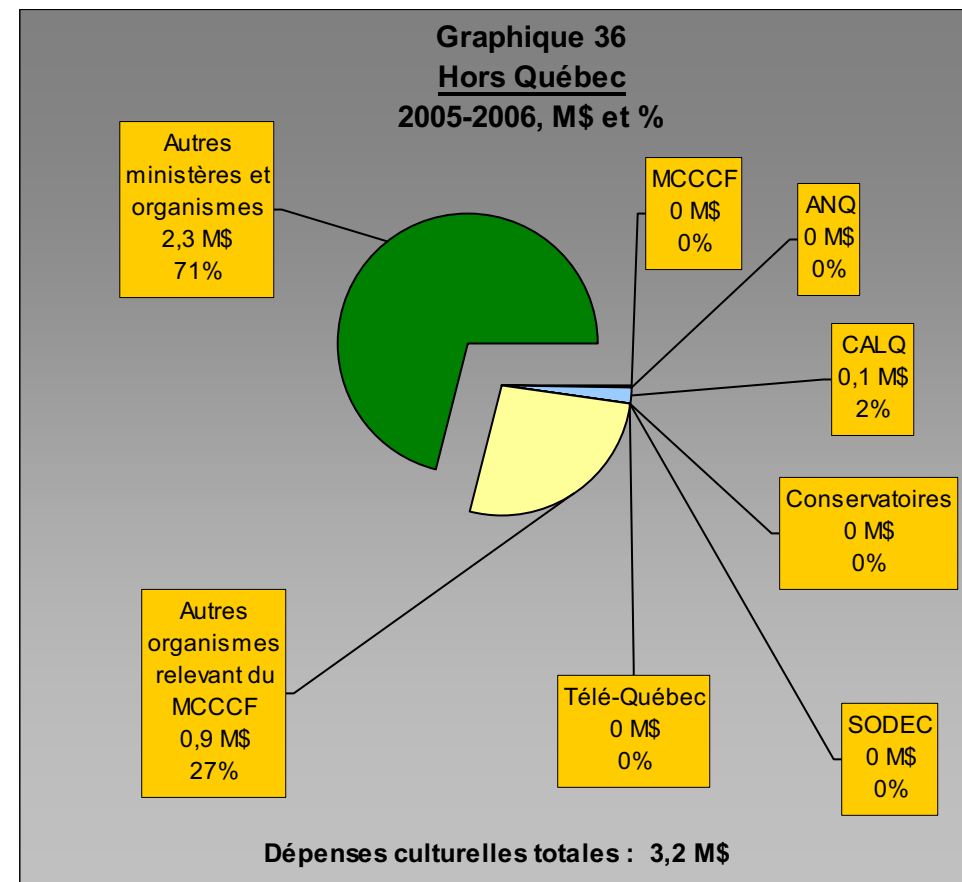
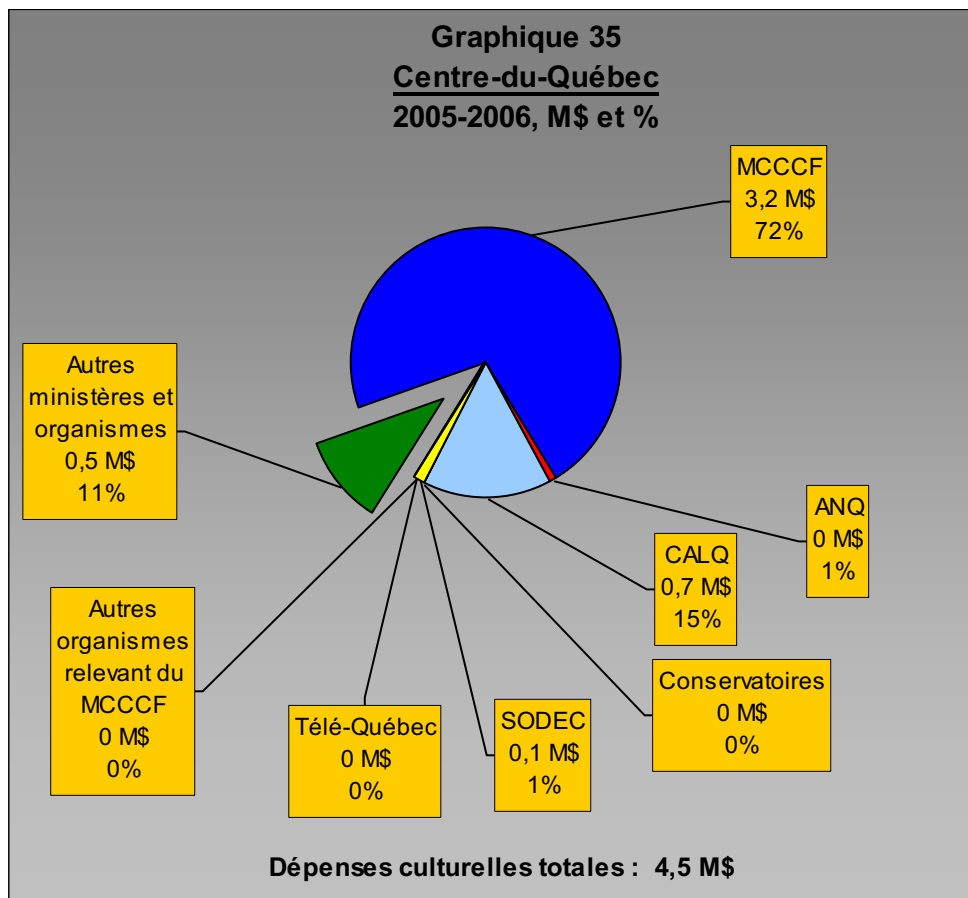


Dépenses culturelles totales : 5,4 M\$

Graphique 34
Montérégie
2005-2006, M\$ et %



Dépenses culturelles totales : 14,7 M\$



SECTION 2 - LES TABLEAUX

TABLEAU 1 - LES DÉPENSES CULTURELLES DES MINISTÈRES, ORGANISMES ET SOCIÉTÉS D'ÉTAT DU GOUVERNEMENT QUÉBÉCOIS, PAR RÉGION ADMINISTRATIVE, 2005-2006 (\$)

	Bas-Saint-Laurent	Saguenay-Lac-Saint-Jean	Capitale-Nationale	Mauricie	Estrie	Montréal	Outaouais	Abitibi-Témiscamingue	Côte-Nord	Nord-du-Québec	Gaspésie-Îles-de-la-Madeleine	Chaudière-Appalaches	Laval	Lanaudière	Laurentides	Montréal	Centre-du-Québec	Hors Québec	Ensemble du Québec
MCCCF	4 956 300 \$	6 836 100 \$	55 812 900 \$	8 209 900 \$	6 077 500 \$	66 742 600 \$	3 843 200 \$	4 964 400 \$	4 299 200 \$	1 210 700 \$	4 392 600 \$	5 495 800 \$	3 489 100 \$	4 190 400 \$	4 338 100 \$	10 100 800 \$	3 234 700 \$	5 000 \$	198 199 300 \$
Archives nationales du Québec	324 400 \$	313 400 \$	4 708 300 \$	252 700 \$	285 700 \$	3 062 000 \$	250 600 \$	274 100 \$	147 800 \$	31 100 \$	59 200 \$	75 100 \$		39 200 \$	5 800 \$	136 300 \$	23 700 \$		9 989 400 \$
Conseil des arts et des lettres	961 300 \$	1 536 400 \$	14 563 900 \$	902 800 \$	1 082 900 \$	48 809 500 \$	433 200 \$	451 400 \$	212 500 \$	10 000 \$	426 100 \$	347 800 \$	373 000 \$	662 100 \$	348 700 \$	1 589 500 \$	694 600 \$	64 600 \$	73 470 300 \$
Conservatoire de musique et d'art dramatique	932 406 \$	979 540 \$	4 422 809 \$	937 563 \$		4 811 562 \$	990 766 \$	592 889 \$											13 667 535 \$
Société de développement des entreprises culturelles	358 047 \$	229 610 \$	5 834 324 \$	152 638 \$	283 832 \$	46 940 983 \$	234 987 \$	303 400 \$	137 550 \$	7 000 \$	472 240 \$	58 758 \$	122 632 \$	164 094 \$	345 642 \$	1 613 936 \$	53 432 \$		57 313 105 \$
Télé-Québec	515 140 \$	356 344 \$	778 292 \$	426 410 \$	433 057 \$	58 721 961 \$	486 447 \$	398 516 \$	278 694 \$		566 141 \$								62 961 002 \$
Autres organismes relevant du portefeuille ministériel (1)		4 712 \$	64 542 199 \$	1 490 \$	99 001 \$	90 460 754 \$	46 825 \$							382 234 \$				857 318 \$	156 394 533 \$
TOTAL PARTIEL : le MCCCF et les organismes et sociétés d'État relevant de la ministre	8 047 593 \$	10 256 106 \$	150 662 724 \$	10 883 501 \$	8 261 990 \$	319 549 360 \$	6 286 025 \$	6 984 705 \$	5 075 744 \$	1 258 800 \$	5 916 281 \$	5 977 458 \$	3 984 732 \$	5 438 028 \$	5 038 242 \$	13 440 536 \$	4 006 432 \$	926 918 \$	571 995 175 \$
Autres ministères, organismes et sociétés d'État (2)	195 591 \$	1 347 837 \$	20 896 057 \$	559 220 \$	770 061 \$	33 693 799 \$	517 758 \$	188 326 \$	227 551 \$	150 744 \$	661 900 \$	455 035 \$	1 289 510 \$	571 438 \$	363 061 \$	1 303 755 \$	484 838 \$	2 284 820 \$	65 961 301 \$
TOTAL	8 243 184 \$	11 603 943 \$	171 558 781 \$	11 442 721 \$	9 032 051 \$	353 243 159 \$	6 803 783 \$	7 173 031 \$	5 303 295 \$	1 409 544 \$	6 578 181 \$	6 432 493 \$	5 274 242 \$	6 009 466 \$	5 401 303 \$	14 744 291 \$	4 491 270 \$	3 211 738 \$	637 956 476 \$

Population totale	201 779	274 779	666 468	259 798	300 573	1 872 344	342 969	144 618	96 478	40 414	96 115	395 665	371 061	425 937	510 558	1 371 670	226 542		7 597 768
% de la population au Québec	2,7%	3,6%	8,8%	3,4%	4,0%	24,6%	4,5%	1,9%	1,3%	0,5%	1,3%	5,2%	4,9%	5,6%	6,7%	18,1%	3,0%	0,0%	100,0%
% des dépenses totales	1,3%	1,8%	26,9%	1,8%	1,4%	55,4%	1,1%	1,1%	0,8%	0,2%	1,0%	1,0%	0,8%	0,9%	0,8%	2,3%	0,7%	0,5%	100,0%

Source : Observatoire de la culture et des communications, compilation du ministère de la Culture, des Communications et de la Condition féminine du Québec.

(1) : Bibliothèque nationale du Québec, Centre de conservation du Québec, Commission de reconnaissance des associations d'artistes et des associations de producteurs, Commission des biens culturels, Musée d'art contemporain de Montréal, Musée de la civilisation, Musée national des Beaux-arts du Québec, Régie du cinéma, Société de la Place des arts de Montréal, Société du Grand Théâtre de Québec.

(2) : Assemblée Nationale du Québec, Bureau de la Capitale-Nationale, Conseil des relations interculturelles, Fonds québécois de recherche sur la société et la culture, Loto-Québec, Ministère de l'Agriculture, des Pêcheries et de l'Alimentation, Ministère de l'Éducation, Ministère des affaires municipales et des régions, Ministère des Relations avec les citoyens et de l'Immigration, Ministère des Relations internationales, Ministère du Tourisme, Observatoire de la Culture et des Communications du Québec, Office franco-québécois pour la jeunesse, Office Québec-Amérique pour la jeunesse, Parc Aquarium du Québec, Secrétariat aux affaires autochtones, Secrétariat aux affaires intergouvernementales canadiennes.

Note : En raison de l'arrondissement des nombres, le total peut être différent de la somme des parties.

TABLEAU 2 - LES DÉPENSES CULTURELLES DES MINISTÈRES, ORGANISMES ET SOCIÉTÉS D'ÉTAT DU GOUVERNEMENT QUÉBÉCOIS, PAR RÉGION ADMINISTRATIVE, 2005-2006 (% VERTICAL ET HORIZONTAL)

	Bas-Saint-Laurent	Saguenay-Lac-Saint-Jean	Capitale-Nationale	Mauricie	Estrie	Montréal	Outaouais	Abitibi-Témiscamingue	Côte-Nord	Nord-du-Québec	Gaspésie-Îles-de-la-Madeleine	Chaudière-Appalaches	Laval	Lanaudière	Laurentides	Montérégie	Centre-du-Québec	Hors Québec	Ensemble du Québec
Pourcentage vertical																			
MCCCF	60,1%	58,9%	32,5%	71,7%	67,3%	18,9%	56,5%	69,2%	81,1%	85,9%	66,8%	85,4%	66,2%	69,7%	80,3%	68,5%	72,0%	0,2%	31,1%
Archives nationales du Québec	3,9%	2,7%	2,7%	2,2%	3,2%	0,9%	3,7%	3,8%	2,8%	2,2%	0,9%	1,2%		0,7%	0,1%	0,9%	0,5%		1,6%
Conseil des arts et des lettres	11,7%	13,2%	8,5%	7,9%	12,0%	13,8%	6,4%	6,3%	4,0%	0,7%	6,5%	5,4%	7,1%	11,0%	6,5%	10,8%	15,5%	2,0%	11,5%
Conservatoire de musique et d'art dramatique	11,3%	8,4%	2,6%	8,2%		1,4%	14,6%	8,3%											2,1%
Société de développement des entreprises culturelles	4,3%	2,0%	3,4%	1,3%	3,1%	13,3%	3,5%	4,2%	2,6%	0,5%	7,2%	0,9%	2,3%	2,7%	6,4%	10,9%	1,2%		9,0%
Télé-Québec	6,2%	3,1%	0,5%	3,7%	4,8%	16,6%	7,1%	5,6%	5,3%		8,6%								9,9%
Autres organismes relevant du portefeuille ministériel (1)		0,04%	37,6%	0,01%	1,1%	25,6%	0,7%							6,4%				26,7%	24,5%
TOTAL PARTIEL : le MCCCF et les organismes et sociétés d'État relevant de la ministre	97,6%	88,4%	87,8%	95,1%	91,5%	90,5%	92,4%	97,4%	95,7%	89,3%	89,9%	92,9%	75,6%	90,5%	93,3%	91,2%	89,2%	28,9%	89,7%
Autres ministères, organismes et sociétés d'État (2)	2,4%	11,6%	12,2%	4,9%	8,5%	9,5%	7,6%	2,6%	4,3%	10,7%	10,1%	7,1%	24,4%	9,5%	6,7%	8,8%	10,8%	71,1%	10,3%
TOTAL	100,0%	100,0%	100,0%	100,0%	100,0%	100,0%	100,0%	100,0%	100,0%	100,0%	100,0%	100,0%	100,0%	100,0%	100,0%	100,0%	100,0%	100,0%	100,0%

	Bas-Saint-Laurent	Saguenay-Lac-Saint-Jean	Capitale-Nationale	Mauricie	Estrie	Montréal	Outaouais	Abitibi-Témiscamingue	Côte-Nord	Nord-du-Québec	Gaspésie-Îles-de-la-Madeleine	Chaudière-Appalaches	Laval	Lanaudière	Laurentides	Montérégie	Centre-du-Québec	Hors Québec	Ensemble du Québec
Pourcentage horizontal																			
MCCCF	2,5%	3,4%	28,2%	4,1%	3,1%	33,7%	1,9%	2,5%	2,2%	0,6%	2,2%	2,8%	1,8%	2,1%	2,2%	5,1%	1,6%	0,003%	100,0%
Archives nationales du Québec	3,2%	3,1%	47,1%	2,5%	2,9%	30,7%	2,5%	2,7%	1,5%	0,3%	0,6%	0,8%		0,4%	0,1%	1,4%	0,2%		100,0%
Conseil des arts et des lettres	1,3%	2,1%	19,8%	1,2%	1,5%	66,4%	0,6%	0,6%	0,3%	0,01%	0,6%	0,5%	0,5%	0,9%	0,5%	2,2%	0,9%	0,1%	100,0%
Conservatoire de musique et d'art dramatique	6,8%	7,2%	32,4%	6,9%		35,2%	7,2%	4,3%											100,0%
Société de développement des entreprises culturelles	0,6%	0,4%	10,2%	0,3%	0,5%	81,9%	0,4%	0,5%	0,2%	0,01%	0,8%	0,1%	0,2%	0,3%	0,6%	2,8%	0,1%		100,0%
Télé-Québec	0,8%	0,6%	1,2%	0,7%	0,7%	93,3%	0,8%	0,6%	0,4%		0,9%								100,0%
Autres organismes relevant du portefeuille ministériel (1)		0,003%	41,3%	0,0%	0,1%	57,8%	0,03%							0,2%				0,5%	100,0%
TOTAL PARTIEL : le MCCCF et les organismes et sociétés d'État relevant de la ministre	1,4%	1,8%	26,3%	1,9%	1,4%	55,9%	1,1%	1,2%	0,9%	0,2%	1,0%	1,0%	0,7%	1,0%	0,9%	2,3%	0,7%	0,2%	100,0%
Autres ministères, organismes et sociétés d'État (2)	0,3%	2,0%	31,7%	0,8%	1,2%	51,1%	0,8%	0,3%	0,3%	0,2%	1,0%	0,7%	2,0%	0,9%	0,6%	2,0%	0,7%	3,5%	100,0%
TOTAL	1,3%	1,8%	26,9%	1,8%	1,4%	55,4%	1,1%	1,1%	0,8%	0,2%	1,0%	1,0%	0,8%	0,9%	0,8%	2,3%	0,7%	0,5%	100,0%

Population totale	201 779	274 779	666 468	259 798	300 573	1 872 344	342 969	144 618	96 478	40 414	96 115	395 665	371 061	425 937	510 558	1 371 670	226 542	-	7 597 768
% de la population au Québec	2,7%	3,6%	8,8%	3,4%	4,0%	24,6%	4,5%	1,9%	1,3%	0,5%	1,3%	5,2%	4,9%	5,6%	6,7%	18,1%	3,0%	0%	100,0%

Source : Observatoire de la culture et des communications, compilation du ministère de la Culture, des Communications et de la Condition féminine du Québec.

(1) : Bibliothèque nationale du Québec, Centre de conservation du Québec, Commission de reconnaissance des associations d'artistes et des associations de producteurs, Commission des biens culturels, Musée d'art contemporain de Montréal, Musée de la civilisation, Musée national des Beaux-arts du Québec, Régie du cinéma, Société de la Place des arts de Montréal, Société du Grand Théâtre de Québec.

(2) : Assemblée Nationale du Québec, Bureau de la Capitale-Nationale, Conseil des relations interculturelles, Fonds québécois de recherche sur la société et la culture, Loto-Québec, Ministère de l'Agriculture, des Pêcheries et de l'Alimentation, Ministère de l'Éducation, Ministère des affaires municipales et des régions, Ministère des Relations avec les citoyens et de l'Immigration, Ministère des Relations internationales, Ministère du Tourisme, Observatoire de la Culture et des Communications du Québec, Office franco-québécois pour la jeunesse, Office Québec-Amérique pour la jeunesse, Parc Aquarium du Québec, Secrétariat aux affaires autochtones, Secrétariat aux affaires intergouvernementales canadiennes.

Note : En raison de l'arrondissement des nombres, le total peut être différent de la somme des parties.

TABLEAU 3 - LES DÉPENSES CULTURELLES DES MINISTÈRES, ORGANISMES ET SOCIÉTÉS D'ÉTAT DU GOUVERNEMENT QUÉBÉCOIS, PAR RÉGION ADMINISTRATIVE, 2005-2006 (\$ PER CAPITA)

	Bas-Saint-Laurent	Saguenay-Lac-Saint-Jean	Capitale-Nationale	Mauricie	Estrie	Montréal	Outaouais	Abitibi-Témiscamingue	Côte-Nord	Nord-du-Québec	Gaspésie-Îles-de-la-Madeleine	Chaudière-Appalaches	Laval	Lanaudière	Laurentides	Montérégie	Centre-du-Québec	Hors Québec	Ensemble du Québec
MCCCF	24,56 \$	24,88 \$	83,74 \$	31,60 \$	20,22 \$	35,65 \$	11,21 \$	34,33 \$	44,56 \$	29,96 \$	45,70 \$	13,89 \$	9,40 \$	9,84 \$	8,50 \$	7,36 \$	14,28 \$		26,09 \$
Archives nationales du Québec	1,61 \$	1,14 \$	7,06 \$	0,97 \$	0,95 \$	1,64 \$	0,73 \$	1,90 \$	1,53 \$	0,77 \$	0,62 \$	0,19 \$		0,09 \$	0,01 \$	0,10 \$	0,10 \$		1,31 \$
Conseil des arts et des lettres	4,76 \$	5,59 \$	21,85 \$	3,48 \$	3,60 \$	26,07 \$	1,26 \$	3,12 \$	2,20 \$	0,25 \$	4,43 \$	0,88 \$	1,01 \$	1,55 \$	0,68 \$	1,16 \$	3,07 \$		9,67 \$
Conservatoire de musique et d'art dramatique	4,62 \$	3,56 \$	6,64 \$	3,61 \$		2,57 \$	2,89 \$	4,10 \$											1,80 \$
Société de développement des entreprises culturelles	1,77 \$	0,84 \$	8,75 \$	0,59 \$	0,94 \$	25,07 \$	0,69 \$	2,10 \$	1,43 \$	0,17 \$	4,91 \$	0,15 \$	0,33 \$	0,39 \$	0,68 \$	1,18 \$	0,24 \$		7,54 \$
Télé-Québec	2,55 \$	1,30 \$	1,17 \$	1,64 \$	1,44 \$	31,36 \$	1,42 \$	2,76 \$	2,89 \$		5,89 \$								8,29 \$
Autres organismes relevant du portefeuille ministériel (1)		0,02 \$	96,84 \$	0,01 \$	0,33 \$	48,31 \$	0,14 \$							0,90 \$					20,58 \$
TOTAL PARTIEL : le MCCCF et les organismes et sociétés d'État relevant de la ministre	39,88 \$	37,32 \$	226,06 \$	41,89 \$	27,49 \$	170,67 \$	18,33 \$	48,30 \$	52,61 \$	31,15 \$	61,55 \$	15,11 \$	10,74 \$	12,77 \$	9,87 \$	9,80 \$	17,69 \$		75,28 \$
Autres ministères, organismes et sociétés d'État (2)	0,97 \$	4,91 \$	31,35 \$	2,15 \$	2,56 \$	18,00 \$	1,51 \$	1,30 \$	2,36 \$	3,73 \$	6,89 \$	1,15 \$	3,48 \$	1,34 \$	0,71 \$	0,95 \$	2,14 \$		8,68 \$
TOTAL	40,85 \$	42,23 \$	257,41 \$	44,04 \$	30,05 \$	188,66 \$	19,84 \$	49,60 \$	54,97 \$	34,88 \$	68,44 \$	16,26 \$	14,21 \$	14,11 \$	10,58 \$	10,75 \$	19,83 \$		83,97 \$
Écart région/ensemble du Québec	-43,11	-41,74	173,45	-39,92	-53,92	104,70	-64,13	-34,37	-29,00	-49,09	-15,53	-67,71	-69,75	-69,86	-73,39	-73,22	-64,14		

Population totale	201 779	274 779	666 468	259 798	300 573	1 872 344	342 969	144 618	96 478	40 414	96 115	395 665	371 061	425 937	510 558	1 371 670	226 542		7 597 768
% de la population au Québec	2,7%	3,6%	8,8%	3,4%	4,0%	24,6%	4,5%	1,9%	1,3%	0,5%	1,3%	5,2%	4,9%	5,6%	6,7%	18,1%	3,0%		100,0%

Source : Observatoire de la culture et des communications, compilation du ministère de la Culture, des Communications et de la Condition féminine du Québec.

(1) : Bibliothèque nationale du Québec, Centre de conservation du Québec, Commission de reconnaissance des associations d'artistes et des associations de producteurs, Commission des biens culturels, Musée d'art contemporain de Montréal, Musée de la civilisation, Musée national des Beaux-arts du Québec, Régie du cinéma, Société de la Place des arts de Montréal, Société du Grand Théâtre de Québec.

(2) : Assemblée Nationale du Québec, Bureau de la Capitale-Nationale, Conseil des relations interculturelles, Fonds québécois de recherche sur la société et la culture, Loto-Québec, Ministère de l'Agriculture, des Pêcheries et de l'Alimentation, Ministère de l'Éducation, Ministère des affaires municipales et des régions, Ministère des Relations avec les citoyens et de l'Immigration, Ministère des Relations internationales, Ministère du Tourisme, Observatoire de la Culture et des Communications du Québec, Office franco-québécois pour la jeunesse, Office Québec-Amérique pour la jeunesse, Parc Aquarium du Québec, Secrétariat aux affaires autochtones, Secrétariat aux affaires intergouvernementales canadiennes.

Note : En raison de l'arrondissement des nombres, le total peut être différent de la somme des parties.

TABLEAU 4 - LES DÉPENSES CULTURELLES DE L'ENSEMBLE DES MINISTÈRES, ORGANISMES ET SOCIÉTÉS D'ÉTAT DU GOUVERNEMENT QUÉBÉCOIS PAR RÉGION ADMINISTRATIVE ET PAR SECTEUR CULTUREL, 2005-2006 (\$)

	Bas-Saint-Laurent	Saguenay-Lac-Saint-Jean	Capitale-Nationale	Mauricie	Estrie	Montréal	Outaouais	Abitibi-Témiscamingue	Côte-Nord	Nord-du-Québec	Gaspésie-Îles-de-la-Madeleine	Chaudière-Appalaches	Laval	Lanaudière	Laurentides	Montréal	Centre-du-Québec	Hors Québec	Ensemble du Québec
Bibliothèque nationale						43 060 981 \$													43 060 981 \$
Bibliothèques publiques	1 332 300 \$	1 862 100 \$	2 037 000 \$	2 761 700 \$	1 279 300 \$	1 988 800 \$	1 269 100 \$	1 289 200 \$	942 200 \$	152 500 \$	869 900 \$	1 969 100 \$	595 400 \$	1 324 800 \$	2 274 700 \$	4 515 300 \$	651 000 \$		27 114 400 \$
Musées	718 931 \$	2 169 849 \$	71 878 366 \$	2 430 990 \$	1 352 051 \$	37 980 385 \$	53 825 \$	201 767 \$	382 000 \$	4 400 \$	753 314 \$	1 092 149 \$	106 200 \$	454 310 \$	1 000 \$	1 786 245 \$	852 200 \$	857 318 \$	123 075 300 \$
Archives publiques	324 400 \$	319 400 \$	4 844 100 \$	252 700 \$	285 700 \$	3 925 500 \$	250 600 \$	274 100 \$	228 900 \$	51 000 \$	129 000 \$	75 100 \$		128 224 \$	5 800 \$	234 800 \$	23 700 \$		11 353 024 \$
Parcs et lieux historiques	696 200 \$	651 204 \$	18 474 165 \$	413 800 \$	422 600 \$	17 780 300 \$	158 000 \$	386 500 \$	280 800 \$	12 800 \$	487 697 \$	854 600 \$	428 400 \$	198 200 \$	229 200 \$	901 500 \$	207 144 \$		42 583 110 \$
Autres ressources du patrimoine	13 500 \$		3 197 358 \$	28 000 \$	32 150 \$	2 000 \$			81 500 \$			1 000 \$		500 \$		130 000 \$		10 000 \$	3 496 008 \$
Enseignement des arts	999 506 \$	1 024 940 \$	5 464 809 \$	957 263 \$	557 200 \$	9 464 262 \$	1 042 866 \$	610 289 \$				43 800 \$	352 600 \$		168 000 \$	4 000 \$	1 700 \$	59 700 \$	20 750 935 \$
Littérature	125 193 \$	81 410 \$	1 237 739 \$	425 034 \$	224 347 \$	6 172 474 \$	85 469 \$	82 800 \$	59 350 \$	600 \$	136 739 \$	79 357 \$	161 732 \$	73 989 \$	124 683 \$	416 522 \$	23 699 \$	95 700 \$	9 606 837 \$
Arts d'interprétation	1 136 425 \$	1 932 974 \$	20 470 152 \$	742 800 \$	1 756 518 \$	79 022 117 \$	484 238 \$	914 600 \$	554 800 \$	64 800 \$	863 686 \$	646 709 \$	642 776 \$	1 684 252 \$	485 122 \$	2 247 504 \$	885 733 \$	374 217 \$	114 909 423 \$
Arts visuels et métiers d'art	835 081 \$	1 497 500 \$	4 185 928 \$	736 137 \$	806 654 \$	11 143 434 \$	711 026 \$	1 259 030 \$	277 800 \$	900 \$	678 145 \$	332 942 \$	93 515 \$	261 253 \$	691 467 \$	1 210 138 \$	339 600 \$	81 836 \$	25 142 386 \$
Cinéma et vidéo	210 948 \$	79 000 \$	824 726 \$	20 000 \$	68 000 \$	41 018 339 \$	60 000 \$	210 500 \$	52 600 \$	13 900 \$	310 584 \$	41 700 \$	28 000 \$	116 925 \$	176 600 \$	551 745 \$	23 700 \$	32 100 \$	43 839 367 \$
Radio/télévision	641 040 \$	472 144 \$	5 062 409 \$	447 410 \$	598 057 \$	64 116 149 \$	587 247 \$	554 216 \$	718 894 \$	311 100 \$	688 741 \$	105 000 \$	20 200 \$	106 000 \$	58 100 \$	254 900 \$	387 500 \$	44 000 \$	75 173 107 \$
Industrie du disque	9 200 \$	1 300 \$	99 649 \$		20 086 \$	2 445 821 \$			53 400 \$	7 400 \$	1 500 \$		31 874 \$	42 931 \$	34 500 \$	205 457 \$	6 000 \$	7 300 \$	2 966 418 \$
Multiculturalisme	24 600 \$	31 300 \$	1 004 600 \$	62 000 \$	247 400 \$	4 684 119 \$	44 500 \$	21 300 \$	13 000 \$				23 000 \$	5 400 \$	49 400 \$	189 500 \$	179 537 \$		6 579 656 \$
Activités multidisciplinaires	838 860 \$	1 140 396 \$	9 133 083 \$	1 825 520 \$	764 788 \$	21 838 996 \$	1 658 912 \$	954 429 \$	1 264 851 \$	765 744 \$	1 087 542 \$	1 177 336 \$	1 934 945 \$	1 414 682 \$	884 531 \$	1 564 080 \$	472 057 \$	1 325 460 \$	50 046 212 \$
Multimédia			1 391 000 \$		41 500 \$	527 782 \$					6 633 \$					25 000 \$	150 000 \$		2 141 915 \$
Autres	337 000 \$	340 426 \$	22 253 697 \$	339 367 \$	575 700 \$	8 071 700 \$	398 000 \$	414 300 \$	393 200 \$	24 400 \$	564 700 \$	13 700 \$	855 600 \$	198 000 \$	218 200 \$	507 600 \$	287 700 \$	324 107 \$	36 117 397 \$
TOTAL	8 243 184 \$	11 603 943 \$	171 558 781 \$	11 442 721 \$	9 032 051 \$	353 243 159 \$	6 803 783 \$	7 173 031 \$	5 303 295 \$	1 409 544 \$	6 578 181 \$	6 432 493 \$	5 274 242 \$	6 009 466 \$	5 401 303 \$	14 744 291 \$	4 491 270 \$	3 211 738 \$	637 956 476 \$
%	1,3%	1,8%	26,9%	1,8%	1,4%	55,4%	1,1%	1,1%	0,8%	0,2%	1,0%	1,0%	0,8%	0,9%	0,8%	2,3%	0,7%	0,5%	100,0%

Population totale	201 779	274 779	666 468	259 798	300 573	1 872 344	342 969	144 618	96 478	40 414	96 115	395 665	371 061	425 937	510 558	1 371 670	226 542		7 597 768
% de la population au Québec	2,7%	3,6%	8,8%	3,4%	4,0%	24,6%	4,5%	1,9%	1,3%	0,5%	1,3%	5,2%	4,9%	5,6%	6,7%	18,1%	3,0%	0,0%	100,0%

Source : Observatoire de la culture et des communications, compilation du ministère de la Culture, des Communications et de la Condition féminine du Québec.

Note : En raison de l'arrondissement des nombres, le total peut être différent de la somme des parties.

**TABLEAU 5 - LES DÉPENSES CULTURELLES DE L'ENSEMBLE DES MINISTÈRES, ORGANISMES ET SOCIÉTÉS D'ÉTAT DU GOUVERNEMENT QUÉBÉCOIS
PAR RÉGION ADMINISTRATIVE ET PAR SECTEUR CULTUREL, 2005-2006 (% VERTICAL)**

	Bas-Saint-Laurent	Saguenay-Lac-Saint-Jean	Capitale-Nationale	Mauricie	Estrie	Montréal	Outaouais	Abitibi-Témiscamingue	Côte-Nord	Nord-du-Québec	Gaspésie-Îles-de-la-Madeleine	Chaudière-Appalaches	Laval	Lanaudière	Laurentides	Montérégie	Centre-du-Québec	Hors Québec	Ensemble du Québec	
Bibliothèque nationale						12,2%														6,7%
Bibliothèques publiques	16,2%	16,0%	1,2%	24,1%	14,2%	0,6%	18,7%	18,0%	17,8%	10,8%	13,2%	30,6%	11,3%	22,0%	42,1%	30,6%	14,5%			4,3%
Musées	8,7%	18,7%	41,9%	21,2%	15,0%	10,8%	0,8%	2,8%	7,2%	0,3%	11,5%	17,0%	2,0%	7,6%	0,0%	12,1%	19,0%	26,7%		19,3%
Archives publiques	3,9%	2,8%	2,8%	2,2%	3,2%	1,1%	3,7%	3,8%	4,3%	3,6%	2,0%	1,2%		2,1%	0,1%	1,6%	0,5%			1,8%
Parcs et lieux historiques	8,4%	5,6%	10,8%	3,6%	4,7%	5,0%	2,3%	5,4%	5,3%	0,9%	7,4%	13,3%	8,1%	3,3%	4,2%	6,1%	4,6%			6,7%
Autres ressources du patrimoine	0,2%		1,9%	0,2%	0,4%	0,0%			1,5%			0,0%		0,0%		0,9%		0,3%		0,5%
Enseignement des arts	12,1%	8,8%	3,2%	8,4%	6,2%	2,7%	15,3%	8,5%				0,7%	6,7%		3,1%	0,0%	0,0%	1,9%		3,3%
Littérature	1,5%	0,7%	0,7%	3,7%	2,5%	1,7%	1,3%	1,2%	1,1%	0,0%	2,1%	1,2%	3,1%	1,2%	2,3%	2,8%	0,5%	3,0%		1,5%
Arts d'interprétation	13,8%	16,7%	11,9%	6,5%	19,4%	22,4%	7,1%	12,8%	10,5%	4,6%	13,1%	10,1%	12,2%	28,0%	9,0%	15,2%	19,7%	11,7%		18,0%
Arts visuels et métiers d'art	10,1%	12,9%	2,4%	6,4%	8,9%	3,2%	10,5%	17,6%	5,2%	0,1%	10,3%	5,2%	1,8%	4,3%	12,8%	8,2%	7,6%	2,5%		3,9%
Cinéma et vidéo	2,6%	0,7%	0,5%	0,2%	0,8%	11,6%	0,9%	2,9%	1,0%	1,0%	4,7%	0,6%	0,5%	1,9%	3,3%	3,7%	0,5%	1,0%		6,9%
Radio/télévision	7,8%	4,1%	3,0%	3,9%	6,6%	18,2%	8,6%	7,7%	13,6%	22,1%	10,5%	1,6%	0,4%	1,8%	1,1%	1,7%	8,6%	1,4%		11,8%
Industrie du disque	0,1%	0,0%	0,1%		0,2%	0,7%			1,0%	0,5%	0,0%		0,6%	0,7%	0,6%	1,4%	0,1%	0,2%		0,5%
Multiculturalisme	0,3%	0,3%	0,6%	0,5%	2,7%	1,3%	0,7%	0,3%	0,2%				0,4%	0,1%	0,9%	1,3%	4,0%			1,0%
Activités multidisciplinaires	10,2%	9,8%	5,3%	16,0%	8,5%	6,2%	24,4%	13,3%	23,9%	54,3%	16,5%	18,3%	36,7%	23,5%	16,4%	10,6%	10,5%	41,3%		7,8%
Autres			0,8%		0,5%	0,1%					0,1%					0,2%	3,3%			0,3%
Multimédia	4,1%	2,9%	13,0%	3,0%	6,4%	2,3%	5,8%	5,8%	7,4%	1,7%	8,6%	0,2%	16,2%	3,3%	4,0%	3,4%	6,4%	10,1%		5,7%
TOTAL	100%	100%	100%	100%	100%	100%	100%	100%	100%	100%	100%	100%	100%	100%	100%	100%	100%	100%	100%	100%
Population totale	201 779	274 779	666 468	259 798	300 573	1 872 344	342 969	144 618	96 478	40 414	96 115	395 665	371 061	425 937	510 558	1 371 670	226 542			7 597 768
% de la population au Québec	2,7%	3,6%	8,8%	3,4%	4,0%	24,6%	4,5%	1,9%	1,3%	0,5%	1,3%	5,2%	4,9%	5,6%	6,7%	18,1%	3,0%	0,0%		100%

Source : Observatoire de la culture et des communications, compilation du ministère de la Culture, des Communications et de la Condition féminine du Québec.

Note : En raison de l'arrondissement des nombres, le total peut être différent de la somme des parties.

**TABLEAU 6 - LES DÉPENSES CULTURELLES DE L'ENSEMBLE DES MINISTÈRES, ORGANISMES ET SOCIÉTÉS D'ÉTAT DU GOUVERNEMENT QUÉBÉCOIS
PAR RÉGION ADMINISTRATIVE ET PAR SECTEUR CULTUREL, 2005-2006 (% HORIZONTAL)**

	Bas-Saint-Laurent	Saguenay-Lac-Saint-Jean	Capitale-Nationale	Mauricie	Estrie	Montréal	Outaouais	Abitibi-Témiscamingue	Côte-Nord	Nord-du-Québec	Gaspésie-Îles-de-la-Madeleine	Chaudière-Appalaches	Laval	Lanaudière	Laurentides	Montérégie	Centre-du-Québec	Hors Québec	Ensemble du Québec
Bibliothèque nationale						100,0%													100%
Bibliothèques publiques	4,9%	6,9%	7,5%	10,2%	4,7%	7,3%	4,7%	4,8%	3,5%	0,6%	3,2%	7,3%	2,2%	4,9%	8,4%	16,7%	2,4%		100%
Musées	0,6%	1,8%	58,4%	2,0%	1,1%	30,9%	0,0%	0,2%	0,3%	0,0%	0,6%	0,9%	0,1%	0,4%	0,0%	1,5%	0,7%	0,7%	100%
Archives publiques	2,9%	2,8%	42,7%	2,2%	2,5%	34,6%	2,2%	2,4%	2,0%	0,4%	1,1%	0,7%		1,1%	0,1%	2,1%	0,2%		100%
Parcs et lieux historiques	1,6%	1,5%	43,4%	1,0%	1,0%	41,8%	0,4%	0,9%	0,7%	0,0%	1,1%	2,0%	1,0%	0,5%	0,5%	2,1%	0,5%		100%
Autres ressources du patrimoine	0,4%		91,5%	0,8%	0,9%	0,1%			2,3%			0,0%		0,0%		3,7%		0,3%	100%
Enseignement des arts	4,8%	4,9%	26,3%	4,6%	2,7%	45,6%	5,0%	2,9%				0,2%	1,7%		0,8%	0,0%	0,0%	0,3%	100%
Littérature	1,3%	0,8%	12,9%	4,4%	2,3%	64,3%	0,9%	0,9%	0,6%	0,0%	1,4%	0,8%	1,7%	0,8%	1,3%	4,3%	0,2%	1,0%	100%
Arts d'interprétation	1,0%	1,7%	17,8%	0,6%	1,5%	68,8%	0,4%	0,8%	0,5%	0,1%	0,8%	0,6%	0,6%	1,5%	0,4%	2,0%	0,8%	0,3%	100%
Arts visuels et métiers d'art	3,3%	6,0%	16,6%	2,9%	3,2%	44,3%	2,8%	5,0%	1,1%	0,0%	2,7%	1,3%	0,4%	1,0%	2,8%	4,8%	1,4%	0,3%	100%
Cinéma et vidéo	0,5%	0,2%	1,9%	0,0%	0,2%	93,6%	0,1%	0,5%	0,1%	0,0%	0,7%	0,1%	0,1%	0,3%	0,4%	1,3%	0,1%	0,1%	100%
Radio/télévision	0,9%	0,6%	6,7%	0,6%	0,8%	85,3%	0,8%	0,7%	1,0%	0,4%	0,9%	0,1%	0,0%	0,1%	0,1%	0,3%	0,5%	0,1%	100%
Industrie du disque	0,3%	0,0%	3,4%		0,7%	82,5%			1,8%	0,2%	0,1%		1,1%	1,4%	1,2%	6,9%	0,2%	0,2%	100%
Multiculturalisme	0,4%	0,5%	15,3%	0,9%	3,8%	71,2%	0,7%	0,3%	0,2%				0,3%	0,1%	0,8%	2,9%	2,7%		100%
Activités multidisciplinaires	1,7%	2,3%	18,2%	3,6%	1,5%	43,6%	3,3%	1,9%	2,5%	1,5%	2,2%	2,4%	3,9%	2,8%	1,8%	3,1%	0,9%	2,6%	100%
Multimédia			64,9%		1,9%	24,6%					0,3%					1,2%	7,0%		100%
Autres	0,9%	0,9%	61,6%	0,9%	1,6%	22,3%	1,1%	1,1%	1,1%	0,1%	1,6%	0,0%	2,4%	0,5%	0,6%	1,4%	0,8%	0,9%	100%
TOTAL	1,3%	1,8%	26,9%	1,8%	1,4%	55,4%	1,1%	1,1%	0,8%	0,2%	1,0%	1,0%	0,8%	0,9%	0,8%	2,3%	0,7%	0,5%	100%
Population totale	201 779	274 779	666 468	259 798	300 573	1 872 344	342 969	144 618	96 478	40 414	96 115	395 665	371 061	425 937	510 558	1 371 670	226 542		7 597 768
% de la population au Québec	2,7%	3,6%	8,8%	3,4%	4,0%	24,6%	4,5%	1,9%	1,3%	0,5%	1,3%	5,2%	4,9%	5,6%	6,7%	18,1%	3,0%	0,0%	100%

Source : Observatoire de la culture et des communications, compilation du ministère de la Culture, des Communications et de la Condition féminine du Québec.

Note : En raison de l'arrondissement des nombres, le total peut être différent de la somme des parties.

**TABLEAU 7 - LES DÉPENSES CULTURELLES DE L'ENSEMBLE DES MINISTÈRES, ORGANISMES ET SOCIÉTÉS D'ÉTAT DU GOUVERNEMENT QUÉBÉCOIS
PAR RÉGION ADMINISTRATIVE ET PAR SECTEUR CULTUREL, 2005-2006 (\$ PER CAPITA)**

	Bas-Saint-Laurent	Saguenay-Lac-Saint-Jean	Capitale-Nationale	Mauricie	Estrie	Montréal	Outaouais	Abitibi-Témiscamingue	Côte-Nord	Nord-du-Québec	Gaspésie-Îles-de-la-Madeleine	Chaudière-Appalaches	Laval	Lanaudière	Laurentides	Montréal	Centre-du-Québec	Hors Québec	Ensemble du Québec
Bibliothèque nationale						23,00 \$													5,67 \$
Bibliothèques publiques	6,60 \$	6,78 \$	3,06 \$	10,63 \$	4,26 \$	1,06 \$	3,70 \$	8,91 \$	9,77 \$	3,77 \$	9,05 \$	4,98 \$	1,60 \$	3,11 \$	4,46 \$	3,29 \$	2,87 \$		3,57 \$
Musées	3,56 \$	7,90 \$	107,85 \$	9,36 \$	4,50 \$	20,28 \$	0,16 \$	1,40 \$	3,96 \$	0,11 \$	7,84 \$	2,76 \$	0,29 \$	1,07 \$	0,00 \$	1,30 \$	3,76 \$		16,20 \$
Archives publiques	1,61 \$	1,16 \$	7,27 \$	0,97 \$	0,95 \$	2,10 \$	0,73 \$	1,90 \$	2,37 \$	1,26 \$	1,34 \$	0,19 \$		0,30 \$	0,01 \$	0,17 \$	0,10 \$		1,49 \$
Parcs et lieux historiques	3,45 \$	2,37 \$	27,72 \$	1,59 \$	1,41 \$	9,50 \$	0,46 \$	2,67 \$	2,91 \$	0,32 \$	5,07 \$	2,16 \$	1,15 \$	0,47 \$	0,45 \$	0,66 \$	0,91 \$		5,60 \$
Autres ressources du patrimoine	0,07 \$		4,80 \$	0,11 \$	0,11 \$	0,00 \$			0,84 \$			0,00 \$		0,00 \$		0,09 \$			0,46 \$
Enseignement des arts	4,95 \$	3,73 \$	8,20 \$	3,68 \$	1,85 \$	5,05 \$	3,04 \$	4,22 \$				0,11 \$	0,95 \$		0,33 \$	0,00 \$	0,01 \$		2,73 \$
Littérature	0,62 \$	0,30 \$	1,86 \$	1,64 \$	0,75 \$	3,30 \$	0,25 \$	0,57 \$	0,62 \$	0,01 \$	1,42 \$	0,20 \$	0,44 \$	0,17 \$	0,24 \$	0,30 \$	0,10 \$		1,26 \$
Arts d'interprétation	5,63 \$	7,03 \$	30,71 \$	2,86 \$	5,84 \$	42,20 \$	1,41 \$	6,32 \$	5,75 \$	1,60 \$	8,99 \$	1,63 \$	1,73 \$	3,95 \$	0,95 \$	1,64 \$	3,91 \$		15,12 \$
Arts visuels et métiers d'art	4,14 \$	5,45 \$	6,28 \$	2,83 \$	2,68 \$	5,95 \$	2,07 \$	8,71 \$	2,88 \$	0,02 \$	7,06 \$	0,84 \$	0,25 \$	0,61 \$	1,35 \$	0,88 \$	1,50 \$		3,31 \$
Cinéma et vidéo	1,05 \$	0,29 \$	1,24 \$	0,08 \$	0,23 \$	21,91 \$	0,17 \$	1,46 \$	0,55 \$	0,34 \$	3,23 \$	0,11 \$	0,08 \$	0,27 \$	0,35 \$	0,40 \$	0,10 \$		5,77 \$
Radio/télévision	3,18 \$	1,72 \$	7,60 \$	1,72 \$	1,99 \$	34,24 \$	1,71 \$	3,83 \$	7,45 \$	7,70 \$	7,17 \$	0,27 \$	0,05 \$	0,25 \$	0,11 \$	0,19 \$	1,71 \$		9,89 \$
Industrie du disque	0,05 \$	0,00 \$	0,15 \$		0,07 \$	1,31 \$			0,55 \$	0,18 \$	0,02 \$		0,09 \$	0,10 \$	0,07 \$	0,15 \$	0,03 \$		0,39 \$
Multiculturalisme	0,12 \$	0,11 \$	1,51 \$	0,24 \$	0,82 \$	2,50 \$	0,13 \$	0,15 \$	0,13 \$				0,06 \$	0,01 \$	0,10 \$	0,14 \$	0,79 \$		0,87 \$
Activités multidisciplinaires	4,16 \$	4,15 \$	13,70 \$	7,03 \$	2,54 \$	11,66 \$	4,84 \$	6,60 \$	13,11 \$	18,95 \$	11,32 \$	2,98 \$	5,21 \$	3,32 \$	1,73 \$	1,14 \$	2,08 \$		6,59 \$
Multimédia			2,09 \$		0,14 \$	0,28 \$					0,07 \$					0,02 \$	0,66 \$		0,28 \$
Autres	1,67 \$	1,24 \$	33,39 \$	1,31 \$	1,92 \$	4,31 \$	1,16 \$	2,86 \$	4,08 \$	0,60 \$	5,88 \$	0,03 \$	2,31 \$	0,46 \$	0,43 \$	0,37 \$	1,27 \$		4,75 \$
TOTAL	40,85 \$	42,23 \$	257,41 \$	44,04 \$	30,05 \$	188,66 \$	19,84 \$	49,60 \$	54,97 \$	34,88 \$	68,44 \$	16,26 \$	14,21 \$	14,11 \$	10,58 \$	10,75 \$	19,83 \$		83,97 \$
Écart région/ensemble du Québec	(43,11) \$	(41,74) \$	173,45 \$	(39,92) \$	(53,92) \$	104,70 \$	(64,13) \$	(34,37) \$	(29,00) \$	(49,09) \$	(15,53) \$	(67,71) \$	(69,75) \$	(69,86) \$	(73,39) \$	(73,22) \$	(64,14) \$		
Population totale	201 779	274 779	666 468	259 798	300 573	1 872 344	342 969	144 618	96 478	40 414	96 115	395 665	371 061	425 937	510 558	1 371 670	226 542		7 597 768
% de la population au Québec	2,7%	3,6%	8,8%	3,4%	4,0%	24,6%	4,5%	1,9%	1,3%	0,5%	1,3%	5,2%	4,9%	5,6%	6,7%	18,1%	3,0%		100,0%

Source : Observatoire de la culture et des communications, compilation du ministère de la Culture, des Communications et de la Condition féminine du Québec.

Note : En raison de l'arrondissement des nombres, le total peut être différent de la somme des parties.

Direction de la recherche et de l'évaluation de programmes

TABLEAU 8 - LES DÉPENSES DU MCCCFC PAR RÉGION ADMINISTRATIVE ET PAR SECTEUR CULTUREL, 2005-2006 (\$)

	Bas-Saint-Laurent	Saguenay–Lac-Saint-Jean	Capitale-Nationale	Mauricie	Estrie	Montréal	Outaouais	Abitibi-Témiscamingue	Côte-Nord	Nord-du-Québec	Gaspésie–Îles-de-la-Madeleine	Chaudière-Appalaches	Laval	Lanaudière	Laurentides	Montérégie	Centre-du-Québec	Hors Québec	Ensemble du Québec
Bibliothèque nationale																			
Bibliothèques publiques	1 332 300 \$	1 862 100 \$	2 037 000 \$	2 761 700 \$	1 279 300 \$	1 988 800 \$	1 269 100 \$	1 289 200 \$	942 200 \$	152 500 \$	869 900 \$	1 969 100 \$	595 400 \$	1 324 800 \$	2 274 700 \$	4 515 300 \$	651 000 \$		27 114 400 \$
Musées	709 800 \$	1 562 400 \$	14 451 900 \$	2 428 000 \$	1 237 800 \$	24 369 500 \$		186 300 \$	378 700 \$	4 400 \$	692 100 \$	819 400 \$	106 200 \$	429 600 \$		1 367 200 \$	852 200 \$		49 595 500 \$
Archives publiques		6 000 \$	135 800 \$			863 500 \$			81 100 \$	19 900 \$	69 800 \$			78 000 \$		98 500 \$			1 352 600 \$
Parcs et lieux historiques	696 200 \$	509 100 \$	10 372 000 \$	413 800 \$	422 600 \$	17 780 300 \$	158 000 \$	386 500 \$	280 800 \$	8 800 \$	477 200 \$	854 600 \$	428 400 \$	198 200 \$	229 200 \$	891 500 \$	187 900 \$		34 295 100 \$
Autres ressources du patrimoine																			
Enseignement des arts	67 100 \$	44 900 \$	1 042 000 \$	19 700 \$	557 200 \$	4 642 700 \$	52 100 \$	17 400 \$				43 800 \$	352 600 \$		168 000 \$	4 000 \$	1 700 \$		7 013 200 \$
Littérature	24 600 \$	16 300 \$	396 400 \$	77 400 \$	55 200 \$	795 700 \$	20 100 \$	37 300 \$	35 800 \$	600 \$	64 900 \$	40 500 \$	11 000 \$	3 500 \$	20 100 \$	51 000 \$	7 900 \$		1 658 300 \$
Arts d'interprétation	551 900 \$	727 800 \$	2 063 900 \$	321 800 \$	753 100 \$	6 434 500 \$	316 100 \$	636 600 \$	444 900 \$	64 800 \$	449 000 \$	527 400 \$	288 000 \$	473 200 \$	356 100 \$	806 600 \$	283 500 \$	500 \$	15 499 700 \$
Arts visuels et métiers d'art	468 200 \$	872 800 \$	1 721 300 \$	486 100 \$	525 500 \$	459 700 \$	390 400 \$	1 072 900 \$	223 500 \$	900 \$	263 500 \$	105 200 \$	9 500 \$	188 000 \$	386 100 \$	548 200 \$	226 800 \$		7 948 600 \$
Cinéma et vidéo	83 800 \$	47 000 \$	204 100 \$	20 000 \$	51 000 \$	2 834 100 \$	44 000 \$	57 500 \$	27 600 \$	10 400 \$	33 500 \$	41 700 \$	15 000 \$	60 500 \$	39 600 \$	101 700 \$	19 700 \$		3 691 200 \$
Radio/télévision	125 900 \$	115 800 \$	1 491 300 \$	21 000 \$	165 000 \$	2 052 900 \$	100 800 \$	135 700 \$	440 200 \$	311 100 \$	122 600 \$	105 000 \$	20 200 \$	106 000 \$	58 100 \$	254 900 \$	362 500 \$		5 989 000 \$
Industrie du disque	3 200 \$	1 300 \$	45 700 \$						5 400 \$	400 \$	1 500 \$								57 500 \$
Multiculturalisme																			
Activités multidisciplinaires	584 700 \$	783 500 \$	4 430 700 \$	1 437 800 \$	634 800 \$	3 321 000 \$	1 108 000 \$	743 400 \$	1 078 600 \$	622 500 \$	806 700 \$	975 400 \$	807 200 \$	1 144 000 \$	604 300 \$	945 700 \$	366 000 \$	2 500 \$	20 396 800 \$
Multimédia			1 366 000 \$	41 500 \$	335 400 \$											25 000 \$			1 767 900 \$
Autres	308 600 \$	287 100 \$	16 054 800 \$	222 600 \$	354 500 \$	864 500 \$	384 600 \$	401 600 \$	360 400 \$	14 400 \$	541 900 \$	13 700 \$	855 600 \$	184 600 \$	201 900 \$	491 200 \$	275 500 \$	2 000 \$	21 819 500 \$
Total	4 956 300 \$	6 836 100 \$	55 812 900 \$	8 209 900 \$	6 077 500 \$	66 742 600 \$	3 843 200 \$	4 964 400 \$	4 299 200 \$	1 210 700 \$	4 392 600 \$	5 495 800 \$	3 489 100 \$	4 190 400 \$	4 338 100 \$	10 100 800 \$	3 234 700 \$	5 000 \$	198 199 300 \$
% des dépenses totales	2,5%	3,4%	28,2%	4,1%	3,1%	33,7%	1,9%	2,5%	2,2%	0,6%	2,2%	2,8%	1,8%	2,1%	2,2%	5,1%	1,6%	0,0%	100,0%
Population totale	201 779	274 779	666 468	259 798	300 573	1 872 344	342 969	144 618	96 478	40 414	96 115	395 665	371 061	425 937	510 558	1 371 670	226 542		7 597 768
% de la population au Québec	2,7%	3,6%	8,8%	3,4%	4,0%	24,6%	4,5%	1,9%	1,3%	0,5%	1,3%	5,2%	4,9%	5,6%	6,7%	18,1%	3,0%	0,0%	100,0%

Source : Observatoire de la culture et des communications, compilation du ministère de la Culture, des Communications et de la Condition féminine du Québec.

Note : En raison de l'arrondissement des nombres, le total peut être différent de la somme des parties.

Direction de la recherche et de l'évaluation de programmes

TABLEAU 9 - LES DÉPENSES DU CALQ PAR RÉGION ADMINISTRATIVE ET PAR SECTEUR CULTUREL, 2005-2006 (\$)

	Bas-Saint-Laurent	Saguenay–Lac-Saint-Jean	Capitale-Nationale	Mauricie	Estrie	Montréal	Outaouais	Abitibi-Témiscamingue	Côte-Nord	Nord-du-Québec	Gaspésie–Îles-de-la-Madeleine	Chaudière-Appalaches	Laval	Lanaudière	Laurentides	Montérégie	Centre-du-Québec	Hors Québec	Ensemble du Québec	
Bibliothèque nationale																				
Bibliothèques publiques																				
Musées																				
Archives publiques																				
Parcs et lieux historiques																				
Autres ressources du patrimoine																				
Enseignement des arts																				
Littérature	55 100 \$	12 000 \$	335 200 \$	244 400 \$	99 000 \$	1 921 100 \$	42 500 \$	38 300 \$	21 000 \$		10 700 \$	14 000 \$	86 600 \$	53 400 \$	41 000 \$	101 800 \$	4 800 \$		3 080 900 \$	
Arts d'interprétation	536 400 \$	895 100 \$	8 629 000 \$	417 000 \$	844 100 \$	35 610 100 \$	98 200 \$	247 000 \$	107 900 \$		233 200 \$	104 000 \$	217 400 \$	540 300 \$	93 800 \$	943 400 \$	582 700 \$	48 800 \$	50 148 400 \$	
Arts visuels et métiers d'art	350 100 \$	591 700 \$	1 742 300 \$	229 300 \$	125 200 \$	7 146 200 \$	279 800 \$	151 900 \$	50 800 \$		151 900 \$	204 800 \$	69 000 \$	55 000 \$	197 600 \$	527 900 \$	94 900 \$		11 968 400 \$	
Cinéma et vidéo																				
Radio/télévision																				
Industrie du disque																				
Multiculturalisme																				
Activités multidisciplinaires	4 300 \$	23 100 \$	369 200 \$			851 800 \$		1 500 \$			7 500 \$	25 000 \$							1 282 400 \$	
Multimédia																				
Autres	15 400 \$	14 500 \$	3 488 200 \$	12 100 \$	14 600 \$	3 280 300 \$	12 700 \$	12 700 \$	32 800 \$	10 000 \$	22 800 \$		13 400 \$	16 300 \$	16 400 \$	12 200 \$	15 800 \$		6 990 200 \$	
Total	961 300 \$	1 536 400 \$	14 563 900 \$	902 800 \$	1 082 900 \$	48 809 500 \$	433 200 \$	451 400 \$	212 500 \$	10 000 \$	426 100 \$	347 800 \$	373 000 \$	662 100 \$	348 700 \$	1 589 500 \$	694 600 \$	64 600 \$	73 470 300 \$	
% des dépenses totales	1,3%	2,1%	19,8%	1,2%	1,5%	66,4%	0,6%	0,6%	0,3%	0,0%	0,6%	0,5%	0,5%	0,9%	0,5%	2,2%	0,9%	0,1%	100,0%	
Population totale	201 779	274 779	666 468	259 798	300 573	1 872 344	342 969	144 618	96 478	40 414	96 115	395 665	371 061	425 937	510 558	1 371 670	226 542		7 597 768	
% de la population au Québec	2,7%	3,6%	8,8%	3,4%	4,0%	24,6%	4,5%	1,9%	1,3%	0,5%	1,3%	5,2%	4,9%	5,6%	6,7%	18,1%	3,0%		100,0%	

Source : Observatoire de la culture et des communications, compilation du ministère de la Culture, des Communications et de la Condition féminine du Québec.

Note : En raison de l'arrondissement des nombres, le total peut être différent de la somme des parties.

Direction de la recherche et de l'évaluation de programmes

TABEAU 10 - LES DÉPENSES DE LA SODEC PAR RÉGION ADMINISTRATIVE ET PAR SECTEUR CULTUREL, 2005-2006 (\$)

	Bas-Saint-Laurent	Saguenay-Lac-Saint-Jean	Capitale-Nationale	Mauricie	Estrie	Montréal	Outaouais	Abitibi-Témiscamingue	Côte-Nord	Nord-du-Québec	Gaspésie-Îles-de-la-Madeleine	Chaudière-Appalaches	Laval	Lanaudière	Laurentides	Montérégie	Centre-du-Québec	Hors Québec	Ensemble du Québec
Bibliothèque nationale																			
Bibliothèques publiques																			
Musées																			
Archives publiques																			
Parcs et lieux historiques			3 287 121 \$																3 287 121 \$
Autres ressources du patrimoine																			
Enseignement des arts																			
Littérature	45 493 \$	51 610 \$	468 887 \$	100 734 \$	9 413 \$	3 163 891 \$	22 869 \$	7 200 \$	2 550 \$		57 495 \$	24 857 \$	64 132 \$	17 089 \$	58 583 \$	257 722 \$	10 999 \$		4 363 524 \$
Arts d'interprétation	5 125 \$		180 499 \$		139 318 \$	3 780 940 \$	69 938 \$				675 \$	10 959 \$	16 626 \$	31 759 \$	33 222 \$	463 754 \$	9 533 \$		4 742 348 \$
Arts visuels et métiers d'art	16 781 \$	29 000 \$	633 124 \$	2 404 \$	43 015 \$	2 731 724 \$	15 180 \$	5 200 \$			55 976 \$	22 942 \$		15 890 \$	82 337 \$	107 458 \$	17 900 \$		3 778 931 \$
Cinéma et vidéo	122 148 \$	26 500 \$	556 626 \$		17 000 \$	31 899 551 \$	16 000 \$	140 000 \$	25 000 \$		264 594 \$		10 000 \$	56 425 \$	137 000 \$	450 045 \$	4 000 \$		33 724 889 \$
Radio/télévision																			
Industrie du disque	6 000 \$		48 067 \$		20 086 \$	2 445 821 \$				7 000 \$			31 874 \$	42 931 \$	34 500 \$	205 457 \$	6 000 \$		2 847 736 \$
Multiculturalisme																			
Activités multidisciplinaires	162 500 \$	122 500 \$	660 000 \$	49 500 \$	55 000 \$	2 919 056 \$	111 000 \$	151 000 \$	110 000 \$		93 500 \$					129 500 \$	5 000 \$		4 568 556 \$
Multimédia																			
Autres																			
Total	358 047 \$	229 610 \$	5 834 324 \$	152 638 \$	283 832 \$	46 940 983 \$	234 987 \$	303 400 \$	137 550 \$	7 000 \$	472 240 \$	58 758 \$	122 632 \$	164 094 \$	345 642 \$	1 613 936 \$	53 432 \$		57 313 105 \$
% des dépenses totales	0,6%	0,4%	10,2%	0,3%	0,5%	81,9%	0,4%	0,5%	0,2%	0,0%	0,8%	0,1%	0,2%	0,3%	0,6%	2,8%	0,1%	0,0%	100,0%
Population totale	201 779	274 779	666 468	259 798	300 573	1 872 344	342 969	144 618	96 478	40 414	96 115	395 665	371 061	425 937	510 558	1 371 670	226 542		7 597 768
% de la population au Québec	2,7%	3,6%	8,8%	3,4%	4,0%	24,6%	4,5%	1,9%	1,3%	0,5%	1,3%	5,2%	4,9%	5,6%	6,7%	18,1%	3,0%		100,0%

Source : Observatoire de la culture et des communications, compilation du ministère de la Culture, des Communications et de la Condition féminine du Québec.

Note : En raison de l'arrondissement des nombres, le total peut être différent de la somme des parties.

Direction de la recherche et de l'évaluation de programmes

TABLEAU 11 - LES DÉPENSES CULTURELLES DES MINISTÈRES, ORGANISMES ET SOCIÉTÉS D'ÉTAT DU GOUVERNEMENT QUÉBÉCOIS, PAR SECTEUR CULTUREL, ENSEMBLE DES RÉGIONS, 2005-2006

(\$)

	Bibliothèque nationale	Bibliothèques publiques	Musées	Archives publiques	Parcs et lieux historiques	Autres ressources du patrimoine	Enseignement des arts	Littérature	Arts d'interprétation	Arts visuels et métiers d'art	Cinéma et vidéo	Radio/télévision	Industrie du disque	Multiculturalisme	Activités multidisciplinaires	Multimédia	Autres	Total
MCCCF		27 114 400 \$	49 595 500 \$	1 352 600 \$	34 295 100 \$		7 013 200 \$	1 658 300 \$	15 499 700 \$	7 948 600 \$	3 691 200 \$	5 989 000 \$	57 500 \$		20 396 800 \$	1 767 900 \$	21 819 500 \$	198 199 300 \$
Archives nationales du Québec				9 989 400 \$														9 989 400 \$
Conseil des arts et des lettres								3 080 900 \$	50 148 400 \$	11 968 400 \$					1 282 400 \$		6 990 200 \$	73 470 300 \$
Conservatoire de musique et d'art dramatique							13 667 535 \$											13 667 535 \$
Société de développement des entreprises culturelles					3 287 121 \$			4 363 524 \$	4 742 348 \$	3 778 931 \$	33 724 889 \$		2 847 736 \$		4 568 556 \$			57 313 105 \$
Télé-Québec												62 961 002 \$						62 961 002 \$
Autres organismes relevant du portefeuille ministériel (1)	43 060 981 \$		66 018 911 \$			3 139 858 \$			38 909 817 \$		4 409 026 \$				36 699 \$	127 145 \$	692 096 \$	156 394 533 \$
TOTAL PARTIEL : le MCCCF et les organismes et sociétés d'État relevant de la ministre	43 060 981 \$	27 114 400 \$	115 614 411 \$	11 342 000 \$	37 582 221 \$	3 139 858 \$	20 680 735 \$	9 102 724 \$	109 300 265 \$	23 695 931 \$	41 825 115 \$	68 950 002 \$	2 905 236 \$		26 284 455 \$	1 895 045 \$	29 501 796 \$	571 995 175 \$
Autres ministères, organismes et sociétés d'État (2)			7 460 889 \$	11 024 \$	5 000 889 \$	356 150 \$	70 200 \$	504 113 \$	5 609 158 \$	1 446 455 \$	2 014 252 \$	6 223 105 \$	61 182 \$	6 579 656 \$	23 761 757 \$	246 870 \$	6 615 601 \$	65 961 301 \$
TOTAL	43 060 981 \$	27 114 400 \$	123 075 300 \$	11 353 024 \$	42 583 110 \$	3 496 008 \$	20 750 935 \$	9 606 837 \$	114 909 423 \$	25 142 386 \$	43 839 367 \$	75 173 107 \$	2 966 418 \$	6 579 656 \$	50 046 212 \$	2 141 915 \$	36 117 397 \$	637 956 476 \$

(%)

MCCCF		100%	40%	12%	81%		34%	17%	13%	32%	8%	8%	2%		41%	83%	60%	31%
Archives nationales du Québec				88%														2%
Conseil des arts et des lettres								32%	44%	48%					3%		19%	12%
Conservatoire de musique et d'art dramatique							66%											2%
Société de développement des entreprises culturelles					8%			45%	4%	15%	77%		96%		9%			9%
Télé-Québec												84%						10%
Autres organismes relevant du portefeuille ministériel (1)	100%		54%			90%			34%		10%				0%	6%	2%	25%
TOTAL PARTIEL : le MCCCF et les organismes et sociétés d'État relevant de la ministre	100%	100%	94%	100%	88%	90%	100%	95%	95%	94%	95%	92%	98%		53%	88%	82%	90%
Autres ministères, organismes et sociétés d'État (2)			6%	0,1%	12%	10%	0,3%	5%	5%	6%	5%	8%	2%	100%	47%	12%	18%	10%
TOTAL	100%	100%	100%	100%	100%	100%	100%	100%	100%	100%	100%	100%	100%	100%	100%	100%	100%	100%
% par secteur	7%	4%	19%	2%	7%	1%	3%	2%	18%	4%	7%	12%	0%	1%	8%	0%	6%	100%

Source : Observatoire de la culture et des communications, compilation du ministère de la Culture, des Communications et de la Condition féminine du Québec.

(1) : Bibliothèque nationale du Québec, Centre de conservation du Québec, Commission de reconnaissance des associations d'artistes et des associations de producteurs, Commission des biens culturels, Musée d'art contemporain de Montréal, Musée de la civilisation, Musée national des Beaux-arts du Québec, Régie du cinéma, Société de la Place des arts de Montréal, Société du Grand Théâtre de Québec.

(2) : Assemblée Nationale du Québec, Bureau de la Capitale-Nationale, Conseil des relations interculturelles, Fonds québécois de recherche sur la société et la culture, Loto-Québec, Ministère de l'Agriculture, des Pêcheries et de l'Alimentation, Ministère de l'Éducation, Ministère des affaires municipales et des régions, Ministère des Relations avec les citoyens et de l'Immigration, Ministère des Relations internationales, Ministère du Tourisme, Observatoire de la Culture et des Communications du Québec, Office franco-québécois pour la jeunesse, Office Québec-Amérique pour la jeunesse, Parc Aquarium du Québec, Secrétariat aux affaires autochtones, Secrétariat aux affaires intergouvernementales canadiennes.

Note : En raison de l'arrondissement des nombres, le total peut être différent de la somme des parties.

TABLEAU 12 - LES DÉPENSES CULTURELLES DES MINISTÈRES, ORGANISMES ET SOCIÉTÉS D'ÉTAT DU GOUVERNEMENT QUÉBÉCOIS, PAR SECTEUR CULTUREL, RÉGION DU BAS-SAINT-LAURENT, 2005-2006

(\$)

	Bibliothèque nationale	Bibliothèques publiques	Musées	Archives publiques	Parcs et lieux historiques	Autres ressources du patrimoine	Enseignement des arts	Littérature	Arts d'interprétation	Arts visuels et métiers d'art	Cinéma et vidéo	Radio/télévision	Industrie du disque	Multiculturalisme	Activités multidisciplinaires	Multimédia	Autres	Total
MCCCF		1 332 300 \$	709 800 \$		696 200 \$		67 100 \$	24 600 \$	551 900 \$	468 200 \$	83 800 \$	125 900 \$	3 200 \$		584 700 \$		308 600 \$	4 956 300 \$
Archives nationales du Québec				324 400 \$														324 400 \$
Conseil des arts et des lettres								55 100 \$	536 400 \$	350 100 \$					4 300 \$		15 400 \$	961 300 \$
Conservatoire de musique et d'art dramatique							932 406 \$											932 406 \$
Société de développement des entreprises culturelles								45 493 \$	5 125 \$	16 781 \$	122 148 \$		6 000 \$		162 500 \$			358 047 \$
Télé-Québec												515 140 \$						515 140 \$
Autres organismes relevant du portefeuille ministériel (1)																		
TOTAL PARTIEL : le MCCCF et les organismes et sociétés d'État relevant de la ministre		1 332 300 \$	709 800 \$	324 400 \$	696 200 \$		999 506 \$	125 193 \$	1 093 425 \$	835 081 \$	205 948 \$	641 040 \$	9 200 \$		751 500 \$		324 000 \$	8 047 593 \$
Autres ministères, organismes et sociétés d'État (2)			9 131 \$			13 500 \$			43 000 \$		5 000 \$			24 600 \$	87 360 \$		13 000 \$	195 591 \$
TOTAL		1 332 300 \$	718 931 \$	324 400 \$	696 200 \$	13 500 \$	999 506 \$	125 193 \$	1 136 425 \$	835 081 \$	210 948 \$	641 040 \$	9 200 \$	24 600 \$	838 860 \$		337 000 \$	8 243 184 \$

(%)

MCCCF		100%	99%		100%		7%	20%	49%	56%	40%	20%	35%		70%		92%	60%
Archives nationales du Québec				100%														4%
Conseil des arts et des lettres								44%	47%	42%					1%		5%	12%
Conservatoire de musique et d'art dramatique							93%											11%
Société de développement des entreprises culturelles								36%	0%	2%	58%		65%		19%			4%
Télé-Québec												80%						6%
Autres organismes relevant du portefeuille ministériel (1)																		
TOTAL PARTIEL : le MCCCF et les organismes et sociétés d'État relevant de la ministre		100%	99%	100%	100%		100%	100%	96%	100%	98%	100%	100%		90%		96%	98%
Autres ministères, organismes et sociétés d'État (2)			1%			100%			4%		2%			100%	10%		4%	2%
TOTAL [↓]		100%	100%	100%	100%	100%	100%	100%	100%	100%	100%	100%	100%	100%	100%		100%	100%
% par secteur [→]		16%	9%	4%	8%	0%	12%	2%	14%	10%	3%	8%	0%	0%	10%		4%	100%

Source : Observatoire de la culture et des communications, compilation du ministère de la Culture, des Communications et de la Condition féminine du Québec.

(1) : Bibliothèque nationale du Québec, Centre de conservation du Québec, Commission de reconnaissance des associations d'artistes et des associations de producteurs, Commission des biens culturels, Musée d'art contemporain de Montréal, Musée de la civilisation, Musée national des Beaux-arts du Québec, Régie du cinéma, Société de la Place des arts de Montréal, Société du Grand Théâtre de Québec.

(2) : Assemblée Nationale du Québec, Bureau de la Capitale-Nationale, Conseil des relations interculturelles, Fonds québécois de recherche sur la société et la culture, Loto-Québec, Ministère de l'Agriculture, des Pêcheries et de l'Alimentation, Ministère de l'Éducation, Ministère des affaires municipales et des régions, Ministère des Relations avec les citoyens et de l'Immigration, Ministère des Relations internationales, Ministère du Tourisme, Observatoire de la Culture et des Communications du Québec, Office franco-québécois pour la jeunesse, Office Québec-Amérique pour la jeunesse, Parc Aquarium du Québec, Secrétariat aux affaires autochtones, Secrétariat aux affaires intergouvernementales canadiennes.

Note : En raison de l'arrondissement des nombres, le total peut être différent de la somme des parties.

TABLEAU 13 - LES DÉPENSES CULTURELLES DES MINISTÈRES, ORGANISMES ET SOCIÉTÉS D'ÉTAT DU GOUVERNEMENT QUÉBÉCOIS, PAR SECTEUR CULTUREL, RÉGION DU SAGUENAY-LAC-SAINT-JEAN, 2005-2006

(\$)

	Bibliothèque nationale	Bibliothèques publiques	Musées	Archives publiques	Parcs et lieux historiques	Autres ressources du patrimoine	Enseignement des arts	Littérature	Arts d'interprétation	Arts visuels et métiers d'art	Cinéma et vidéo	Radio/télévision	Industrie du disque	Multiculturalisme	Activités multidisciplinaires	Multimédia	Autres	Total
MCCCF		1 862 100 \$	1 562 400 \$	6 000 \$	509 100 \$		44 900 \$	16 300 \$	727 800 \$	872 800 \$	47 000 \$	115 800 \$	1 300 \$		783 500 \$		287 100 \$	6 836 100 \$
Archives nationales du Québec				313 400 \$														313 400 \$
Conseil des arts et des lettres								12 000 \$	895 100 \$	591 700 \$					23 100 \$		14 500 \$	1 536 400 \$
Conservatoire de musique et d'art dramatique							979 540 \$											979 540 \$
Société de développement des entreprises culturelles								51 610 \$		29 000 \$	26 500 \$				122 500 \$			229 610 \$
Télé-Québec												356 344 \$						356 344 \$
Autres organismes relevant du portefeuille ministériel (1)			4 712 \$															4 712 \$
TOTAL PARTIEL : le MCCCF et les organismes et sociétés d'État relevant de la ministre		1 862 100 \$	1 567 112 \$	319 400 \$	509 100 \$		1 024 440 \$	79 910 \$	1 622 900 \$	1 493 500 \$	73 500 \$	472 144 \$	1 300 \$		929 100 \$		301 600 \$	10 256 106 \$
Autres ministères, organismes et sociétés d'État (2)			602 737 \$		142 104 \$		500 \$	1 500 \$	310 074 \$	4 000 \$	5 500 \$			31 300 \$	211 296 \$		38 826 \$	1 347 837 \$
TOTAL		1 862 100 \$	2 169 849 \$	319 400 \$	651 204 \$		1 024 940 \$	81 410 \$	1 932 974 \$	1 497 500 \$	79 000 \$	472 144 \$	1 300 \$	31 300 \$	1 140 396 \$		340 426 \$	11 603 943 \$

(%)

MCCCF		100%	72%	2%	78%		4%	20%	38%	58%	59%	25%	100%		69%		84%	59%
Archives nationales du Québec				98%														3%
Conseil des arts et des lettres								15%	46%	40%					2%		4%	13%
Conservatoire de musique et d'art dramatique							96%											8%
Société de développement des entreprises culturelles								63%		2%	34%				11%			2%
Télé-Québec												75%						3%
Autres organismes relevant du portefeuille ministériel (1)			0%															0%
TOTAL PARTIEL : le MCCCF et les organismes et sociétés d'État relevant de la ministre		100%	72%	100%	78%		100%	98%	84%	100%	93%	100%	100%		81%		89%	88%
Autres ministères, organismes et sociétés d'État (2)			28%		22%		0,0%	2%	16%	0%	7%			100%	19%		11%	12%
TOTAL (↓)		100%	100%	100%	100%		100%	100%	100%	100%	100%	100%	100%	100%	100%		100%	100%
% par secteur (→)		16%	19%	3%	6%		9%	1%	17%	13%	1%	4%	0%	0%	10%		3%	100%

Source : Observatoire de la culture et des communications, compilation du ministère de la Culture, des Communications et de la Condition féminine du Québec.

(1) : Bibliothèque nationale du Québec, Centre de conservation du Québec, Commission de reconnaissance des associations d'artistes et des associations de producteurs, Commission des biens culturels, Musée d'art contemporain de Montréal, Musée de la civilisation, Musée national des Beaux-arts du Québec, Régie du cinéma, Société de la Place des arts de Montréal, Société du Grand Théâtre de Québec.

(2) : Assemblée Nationale du Québec, Bureau de la Capitale-Nationale, Conseil des relations interculturelles, Fonds québécois de recherche sur la société et la culture, Loto-Québec, Ministère de l'Agriculture, des Pêcheries et de l'Alimentation, Ministère de l'Éducation, Ministère des affaires municipales et des régions, Ministère des Relations avec les citoyens et de l'Immigration, Ministère des Relations internationales, Ministère du Tourisme, Observatoire de la Culture et des Communications du Québec, Office franco-québécois pour la jeunesse, Office Québec-Amérique pour la jeunesse, Parc Aquarium du Québec, Secrétariat aux affaires autochtones, Secrétariat aux affaires intergouvernementales canadiennes.

Note : En raison de l'arrondissement des nombres, le total peut être différent de la somme des parties.

TABLEAU 14 - LES DÉPENSES CULTURELLES DES MINISTÈRES, ORGANISMES ET SOCIÉTÉS D'ÉTAT DU GOUVERNEMENT QUÉBÉCOIS, PAR SECTEUR CULTUREL, RÉGION DE LA CAPITALE-NATIONALE, 2005-2006

(\$)

	Bibliothèque nationale	Bibliothèques publiques	Musées	Archives publiques	Parcs et lieux historiques	Autres ressources du patrimoine	Enseignement des arts	Littérature	Arts d'interprétation	Arts visuels et métiers d'art	Cinéma et vidéo	Radio/télévision	Industrie du disque	Multiculturalisme	Activités multidisciplinaires	Multimédia	Autres	Total
MCCCF		2 037 000 \$	14 451 900 \$	135 800 \$	10 372 000 \$		1 042 000 \$	396 400 \$	2 063 900 \$	1 721 300 \$	204 100 \$	1 491 300 \$	45 700 \$		4 430 700 \$	1 366 000 \$	16 054 800 \$	55 812 900 \$
Archives nationales du Québec				4 708 300 \$														4 708 300 \$
Conseil des arts et des lettres								335 200 \$	8 629 000 \$	1 742 300 \$					369 200 \$		3 488 200 \$	14 563 900 \$
Conservatoire de musique et d'art dramatique							4 422 809 \$											4 422 809 \$
Société de développement des entreprises culturelles					3 287 121 \$			468 887 \$	180 499 \$	633 124 \$	556 626 \$		48 067 \$		660 000 \$			5 834 324 \$
Télé-Québec												778 292 \$						778 292 \$
Autres organismes relevant du portefeuille ministériel (1)			52 052 192 \$			3 139 858 \$			9 350 149 \$									64 542 199 \$
TOTAL PARTIEL : le MCCCF et les organismes et sociétés d'État relevant de la ministre		2 037 000 \$	66 504 092 \$	4 844 100 \$	13 659 121 \$	3 139 858 \$	5 464 809 \$	1 200 487 \$	20 223 548 \$	4 096 724 \$	760 726 \$	2 269 592 \$	93 767 \$		5 459 900 \$	1 366 000 \$	19 543 000 \$	150 662 724 \$
Autres ministères, organismes et sociétés d'État (2)			5 374 274 \$		4 815 044 \$	57 500 \$		37 252 \$	246 604 \$	89 204 \$	64 000 \$	2 792 817 \$	5 882 \$	1 004 600 \$	3 673 183 \$	25 000 \$	2 710 697 \$	20 896 057 \$
TOTAL		2 037 000 \$	71 878 366 \$	4 844 100 \$	18 474 165 \$	3 197 358 \$	5 464 809 \$	1 237 739 \$	20 470 152 \$	4 185 928 \$	824 726 \$	5 062 409 \$	99 649 \$	1 004 600 \$	9 133 083 \$	1 391 000 \$	22 253 697 \$	171 558 781 \$

(%)

MCCCF		100%	20%	3%	56%		19%	32%	10%	41%	25%	29%	46%		49%	98%	72%	33%
Archives nationales du Québec				97%														3%
Conseil des arts et des lettres								27%	42%	42%					4%		16%	8%
Conservatoire de musique et d'art dramatique							81%											3%
Société de développement des entreprises culturelles					18%			38%	1%	15%	67%		48%		7%			3%
Télé-Québec												15%						0%
Autres organismes relevant du portefeuille ministériel (1)			72%			98%			46%									38%
TOTAL PARTIEL : le MCCCF et les organismes et sociétés d'État relevant de la ministre		100%	93%	100%	74%	98%	100%	97%	99%	98%	92%	45%	94%		60%	98%	88%	88%
Autres ministères, organismes et sociétés d'État (2)			7%		26%	2%		3%	1%	2%	8%	55%	6%	100%	40%	2%	12%	12%
TOTAL [↓]		100%	100%	100%	100%	100%	100%	100%	100%	100%	100%	100%	100%	100%	100%	100%	100%	100%
% par secteur [→]		1%	42%	3%	11%	2%	3%	1%	12%	2%	0%	3%	0%	1%	5%	1%	13%	100%

Source : Observatoire de la culture et des communications, compilation du ministère de la Culture, des Communications et de la Condition féminine du Québec.

(1) : Bibliothèque nationale du Québec, Centre de conservation du Québec, Commission de reconnaissance des associations d'artistes et des associations de producteurs, Commission des biens culturels, Musée d'art contemporain de Montréal, Musée de la civilisation, Musée national des Beaux-arts du Québec, Régie du cinéma, Société de la Place des arts de Montréal, Société du Grand Théâtre de Québec.

(2) : Assemblée Nationale du Québec, Bureau de la Capitale-Nationale, Conseil des relations interculturelles, Fonds québécois de recherche sur la société et la culture, Loto-Québec, Ministère de l'Agriculture, des Pêcheries et de l'Alimentation, Ministère de l'Éducation, Ministère des affaires municipales et des régions, Ministère des Relations avec les citoyens et de l'Immigration, Ministère des Relations internationales, Ministère du Tourisme, Observatoire de la Culture et des Communications du Québec, Office franco-québécois pour la jeunesse, Office Québec-Amérique pour la jeunesse, Parc Aquarium du Québec, Secrétariat aux affaires autochtones, Secrétariat aux affaires intergouvernementales canadiennes.

Note : En raison de l'arrondissement des nombres, le total peut être différent de la somme des parties.

TABLEAU 15 - LES DÉPENSES CULTURELLES DES MINISTÈRES, ORGANISMES ET SOCIÉTÉS D'ÉTAT DU GOUVERNEMENT QUÉBÉCOIS, PAR SECTEUR CULTUREL, RÉGION DE LA MAURICIE, 2005-2006

(\$)

	Bibliothèque nationale	Bibliothèques publiques	Musées	Archives publiques	Parcs et lieux historiques	Autres ressources du patrimoine	Enseignement des arts	Littérature	Arts d'interprétation	Arts visuels et métiers d'art	Cinéma et vidéo	Radio/télévision	Industrie du disque	Multiculturalisme	Activités multidisciplinaires	Multimédia	Autres	Total
MCCCF		2 761 700 \$	2 428 000 \$		413 800 \$		19 700 \$	77 400 \$	321 800 \$	486 100 \$	20 000 \$	21 000 \$			1 437 800 \$		222 600 \$	8 209 900 \$
Archives nationales du Québec				252 700 \$														252 700 \$
Conseil des arts et des lettres								244 400 \$	417 000 \$	229 300 \$							12 100 \$	902 800 \$
Conservatoire de musique et d'art dramatique							937 563 \$											937 563 \$
Société de développement des entreprises culturelles								100 734 \$		2 404 \$					49 500 \$			152 638 \$
Télé-Québec												426 410 \$						426 410 \$
Autres organismes relevant du portefeuille ministériel (1)			1 490 \$															1 490 \$
TOTAL PARTIEL : le MCCCF et les organismes et sociétés d'État relevant de la ministre		2 761 700 \$	2 429 490 \$	252 700 \$	413 800 \$		957 263 \$	422 534 \$	738 800 \$	717 804 \$	20 000 \$	447 410 \$			1 487 300 \$		234 700 \$	10 883 501 \$
Autres ministères, organismes et sociétés d'État (2)			1 500 \$			28 000 \$		2 500 \$	4 000 \$	18 333 \$				62 000 \$	338 220 \$		104 667 \$	559 220 \$
TOTAL		2 761 700 \$	2 430 990 \$	252 700 \$	413 800 \$	28 000 \$	957 263 \$	425 034 \$	742 800 \$	736 137 \$	20 000 \$	447 410 \$		62 000 \$	1 825 520 \$		339 367 \$	11 442 721 \$

(%)

MCCCF		100%	100%		100%		2%	18%	43%	66%	100%	5%			79%		66%	72%
Archives nationales du Québec				100%														2%
Conseil des arts et des lettres								58%	56%	31%							4%	8%
Conservatoire de musique et d'art dramatique							98%											8%
Société de développement des entreprises culturelles								24%		0%					3%			1%
Télé-Québec												95%						4%
Autres organismes relevant du portefeuille ministériel (1)			0%															0%
TOTAL PARTIEL : le MCCCF et les organismes et sociétés d'État relevant de la ministre		100%	100%	100%	100%		100%	99%	99%	98%	100%	100%			81%		69%	95%
Autres ministères, organismes et sociétés d'État (2)			0%			100%		1%	1%	2%				100%	19%		31%	5%
TOTAL		100%	100%	100%	100%	100%	100%	100%	100%	100%	100%	100%		100%	100%		100%	100%
% par secteur		24%	21%	2%	4%	0%	8%	4%	6%	6%	0%	4%		1%	16%		3%	100%

Source : Observatoire de la culture et des communications, compilation du ministère de la Culture, des Communications et de la Condition féminine du Québec.

(1) : Bibliothèque nationale du Québec, Centre de conservation du Québec, Commission de reconnaissance des associations d'artistes et des associations de producteurs, Commission des biens culturels, Musée d'art contemporain de Montréal, Musée de la civilisation, Musée national des Beaux-arts du Québec, Régie du cinéma, Société de la Place des arts de Montréal, Société du Grand Théâtre de Québec.

(2) : Assemblée Nationale du Québec, Bureau de la Capitale-Nationale, Conseil des relations interculturelles, Fonds québécois de recherche sur la société et la culture, Loto-Québec, Ministère de l'Agriculture, des Pêcheries et de l'Alimentation, Ministère de l'Éducation, Ministère des affaires municipales et des régions, Ministère des Relations avec les citoyens et de l'Immigration, Ministère des Relations internationales, Ministère du Tourisme, Observatoire de la Culture et des Communications du Québec, Office franco-québécois pour la jeunesse, Office Québec-Amérique pour la jeunesse, Parc Aquarium du Québec, Secrétariat aux affaires autochtones, Secrétariat aux affaires intergouvernementales canadiennes.

Note : En raison de l'arrondissement des nombres, le total peut être différent de la somme des parties.

TABLEAU 16 - LES DÉPENSES CULTURELLES DES MINISTÈRES, ORGANISMES ET SOCIÉTÉS D'ÉTAT DU GOUVERNEMENT QUÉBÉCOIS, PAR SECTEUR CULTUREL, RÉGION DE L'ESTRIE, 2005-2006

(\$)

	Bibliothèque nationale	Bibliothèques publiques	Musées	Archives publiques	Parcs et lieux historiques	Autres ressources du patrimoine	Enseignement des arts	Littérature	Arts d'interprétation	Arts visuels et métiers d'art	Cinéma et vidéo	Radio/télévision	Industrie du disque	Multiculturalisme	Activités multidisciplinaires	Multimédia	Autres	Total
MCCCF		1 279 300 \$	1 237 800 \$		422 600 \$		557 200 \$	55 200 \$	753 100 \$	525 500 \$	51 000 \$	165 000 \$			634 800 \$	41 500 \$	354 500 \$	6 077 500 \$
Archives nationales du Québec				285 700 \$														285 700 \$
Conseil des arts et des lettres								99 000 \$	844 100 \$	125 200 \$							14 600 \$	1 082 900 \$
Conservatoire de musique et d'art dramatique																		- \$
Société de développement des entreprises culturelles								9 413 \$	139 318 \$	43 015 \$	17 000 \$		20 086 \$		55 000 \$			283 832 \$
Télé-Québec												433 057 \$						433 057 \$
Autres organismes relevant du portefeuille ministériel (1)			99 001 \$															99 001 \$
TOTAL PARTIEL : le MCCCF et les organismes et sociétés d'État relevant de la ministre		1 279 300 \$	1 336 801 \$	285 700 \$	422 600 \$		557 200 \$	163 613 \$	1 736 518 \$	693 715 \$	68 000 \$	598 057 \$	20 086 \$		689 800 \$	41 500 \$	369 100 \$	8 261 990 \$
Autres ministères, organismes et sociétés d'État (2)			15 250 \$			32 150 \$		60 734 \$	20 000 \$	112 939 \$				247 400 \$	74 988 \$		206 600 \$	770 061 \$
TOTAL		1 279 300 \$	1 352 051 \$	285 700 \$	422 600 \$	32 150 \$	557 200 \$	224 347 \$	1 756 518 \$	806 654 \$	68 000 \$	598 057 \$	20 086 \$	247 400 \$	764 788 \$	41 500 \$	575 700 \$	9 032 051 \$

(%)

MCCCF		100%	92%		100%		100%	25%	43%	65%	75%	28%			83%	100%	62%	67%
Archives nationales du Québec				100%														3%
Conseil des arts et des lettres								44%	48%	16%							3%	12%
Conservatoire de musique et d'art dramatique																		0%
Société de développement des entreprises culturelles								4%	8%	5%	25%		100%		7%			3%
Télé-Québec												72%						5%
Autres organismes relevant du portefeuille ministériel (1)			7%															1%
TOTAL PARTIEL : le MCCCF et les organismes et sociétés d'État relevant de la ministre		100%	99%	100%	100%		100%	73%	99%	86%	100%	100%	100%		90%	100%	64%	91%
Autres ministères, organismes et sociétés d'État (2)			1%			100%		27%	1%	14%				100%	10%		36%	9%
TOTAL		100%	100%	100%	100%	100%	100%	100%	100%	100%	100%	100%	100%	100%	100%	100%	100%	100%
% par secteur		14%	15%	3%	5%	0%	6%	2%	19%	9%	1%	7%	0%	3%	8%	0%	6%	100%

Source : Observatoire de la culture et des communications, compilation du ministère de la Culture, des Communications et de la Condition féminine du Québec.

(1) : Bibliothèque nationale du Québec, Centre de conservation du Québec, Commission de reconnaissance des associations d'artistes et des associations de producteurs, Commission des biens culturels, Musée d'art contemporain de Montréal, Musée de la civilisation, Musée national des Beaux-arts du Québec, Régie du cinéma, Société de la Place des arts de Montréal, Société du Grand Théâtre de Québec.

(2) : Assemblée Nationale du Québec, Bureau de la Capitale-Nationale, Conseil des relations interculturelles, Fonds québécois de recherche sur la société et la culture, Loto-Québec, Ministère de l'Agriculture, des Pêcheries et de l'Alimentation, Ministère de l'Éducation, Ministère des affaires municipales et des régions, Ministère des Relations avec les citoyens et de l'Immigration, Ministère des Relations internationales, Ministère du Tourisme, Observatoire de la Culture et des Communications du Québec, Office franco-québécois pour la jeunesse, Office Québec-Amérique pour la jeunesse, Parc Aquarium du Québec, Secrétariat aux affaires autochtones, Secrétariat aux affaires intergouvernementales canadiennes.

Note : En raison de l'arrondissement des nombres, le total peut être différent de la somme des parties.

TABLEAU 17 - LES DÉPENSES CULTURELLES DES MINISTÈRES, ORGANISMES ET SOCIÉTÉS D'ÉTAT DU GOUVERNEMENT QUÉBÉCOIS, PAR SECTEUR CULTUREL, RÉGION DE MONTRÉAL, 2005-2006

(\$)

	Bibliothèque nationale	Bibliothèques publiques	Musées	Archives publiques	Parcs et lieux historiques	Autres ressources du patrimoine	Enseignement des arts	Littérature	Arts d'interprétation	Arts visuels et métiers d'art	Cinéma et vidéo	Radio/télévision	Industrie du disque	Multiculturalisme	Activités multidisciplinaires	Multimédia	Autres	Total
MCCCF		1 988 800 \$	24 369 500 \$	863 500 \$	17 780 300 \$		4 642 700 \$	795 700 \$	6 434 500 \$	459 700 \$	2 834 100 \$	2 052 900 \$			3 321 000 \$	335 400 \$	864 500 \$	66 742 600 \$
Archives nationales du Québec				3 062 000 \$														3 062 000 \$
Conseil des arts et des lettres								1 921 100 \$	35 610 100 \$	7 146 200 \$					851 800 \$		3 280 300 \$	48 809 500 \$
Conservatoire de musique et d'art dramatique							4 811 562 \$											4 811 562 \$
Société de développement des entreprises culturelles								3 163 891 \$	3 780 940 \$	2 731 724 \$	31 899 551 \$		2 445 821 \$		2 919 056 \$			46 940 983 \$
Télé-Québec												58 721 961 \$						58 721 961 \$
Autres organismes relevant du portefeuille ministériel (4)	43 060 981 \$		12 957 373 \$					29 177 434 \$			4 409 026 \$				36 699 \$	127 145 \$	692 096 \$	90 460 754 \$
TOTAL PARTIEL : le MCCCF et les organismes et sociétés d'État relevant de la ministre	43 060 981 \$	1 988 800 \$	37 326 873 \$	3 925 500 \$	17 780 300 \$		9 454 262 \$	5 880 691 \$	75 002 974 \$	10 337 624 \$	39 142 677 \$	60 774 861 \$	2 445 821 \$		7 128 555 \$	462 545 \$	4 836 896 \$	319 549 360 \$
Autres ministères, organismes et sociétés d'État (2)			653 512 \$			2 000 \$	10 000 \$	291 783 \$	4 019 143 \$	805 810 \$	1 875 662 \$	3 341 288 \$		4 684 119 \$	14 710 441 \$	65 237 \$	3 234 804 \$	33 693 799 \$
TOTAL	43 060 981 \$	1 988 800 \$	37 980 385 \$	3 925 500 \$	17 780 300 \$	2 000 \$	9 464 262 \$	6 172 474 \$	79 022 117 \$	11 143 434 \$	41 018 339 \$	64 116 149 \$	2 445 821 \$	4 684 119 \$	21 838 996 \$	527 782 \$	8 071 700 \$	353 243 159 \$

(%)

MCCCF		100%	64%	22%	100%		49%	13%	8%	4%	7%	3%			15%	64%	11%	19%	
Archives nationales du Québec				78%														1%	
Conseil des arts et des lettres								31%	45%	64%					4%		41%	14%	
Conservatoire de musique et d'art dramatique							51%											1%	
Société de développement des entreprises culturelles								51%	5%	25%	78%		100%		13%			13%	
Télé-Québec												92%						17%	
Autres organismes relevant du portefeuille ministériel (4)	100%		34%						37%		11%				0%	24%	9%	26%	
TOTAL PARTIEL : le MCCCF et les organismes et sociétés d'État relevant de la ministre	100%	100%	98%	100%	100%		100%	95%	95%	93%	95%	95%	100%		33%	88%	60%	90%	
Autres ministères, organismes et sociétés d'État (2)			2%			100%	0,1%	5%	5%	7%	5%	5%		100%	67%	12%	40%	10%	
TOTAL (↓)	100%	100%	100%	100%	100%	100%	100%	100%	100%	100%	100%	100%	100%	100%	100%	100%	100%	100%	
% par secteur (→)		12%	1%	11%	1%	5%	0%	3%	2%	22%	3%	12%	18%	1%	1%	6%	0%	2%	100%

Source : Observatoire de la culture et des communications, compilation du ministère de la Culture, des Communications et de la Condition féminine du Québec.

(1) : Bibliothèque nationale du Québec, Centre de conservation du Québec, Commission de reconnaissance des associations d'artistes et des associations de producteurs, Commission des biens culturels, Musée d'art contemporain de Montréal, Musée de la civilisation, Musée national des Beaux-arts du Québec, Régie du cinéma, Société de la Place des arts de Montréal, Société du Grand Théâtre de Québec.

(2) : Assemblée Nationale du Québec, Bureau de la Capitale-Nationale, Conseil des relations interculturelles, Fonds québécois de recherche sur la société et la culture, Loto-Québec, Ministère de l'Agriculture, des Pêcheries et de l'Alimentation, Ministère de l'Éducation, Ministère des affaires municipales et des régions, Ministère des Relations avec les citoyens et de l'Immigration, Ministère des Relations internationales, Ministère du Tourisme, Observatoire de la Culture et des Communications du Québec, Office franco-québécois pour la jeunesse, Office Québec-Amérique pour la jeunesse, Parc Aquarium du Québec, Secrétariat aux affaires autochtones, Secrétariat aux affaires intergouvernementales canadiennes.

Note : En raison de l'arrondissement des nombres, le total peut être différent de la somme des parties.

TABLEAU 18 - LES DÉPENSES CULTURELLES DES MINISTÈRES, ORGANISMES ET SOCIÉTÉS D'ÉTAT DU GOUVERNEMENT QUÉBÉCOIS, PAR SECTEUR CULTUREL, RÉGION DE L'OUTAOUAIS, 2005-2006

(\$)

	Bibliothèque nationale	Bibliothèques publiques	Musées	Archives publiques	Parcs et lieux historiques	Autres ressources du patrimoine	Enseignement des arts	Littérature	Arts d'interprétation	Arts visuels et métiers d'art	Cinéma et vidéo	Radio/télévision	Industrie du disque	Multiculturalisme	Activités multidisciplinaires	Multimédia	Autres	Total
MCCCF		1 269 100 \$			158 000 \$		52 100 \$	20 100 \$	316 100 \$	390 400 \$	44 000 \$	100 800 \$			1 108 000 \$		384 600 \$	3 843 200 \$
Archives nationales du Québec				250 600 \$														250 600 \$
Conseil des arts et des lettres								42 500 \$	98 200 \$	279 800 \$							12 700 \$	433 200 \$
Conservatoire de musique et d'art dramatique							990 766 \$											990 766 \$
Société de développement des entreprises culturelles								22 869 \$	69 938 \$	15 180 \$	16 000 \$				111 000 \$			234 987 \$
Télé-Québec												486 447 \$						486 447 \$
Autres organismes relevant du portefeuille ministériel (1)			46 825 \$															46 825 \$
TOTAL PARTIEL : le MCCCF et les organismes et sociétés d'État relevant de la ministre		1 269 100 \$	46 825 \$	250 600 \$	158 000 \$		1 042 866 \$	85 469 \$	484 238 \$	685 380 \$	60 000 \$	587 247 \$			1 219 000 \$		397 300 \$	6 286 025 \$
Autres ministères, organismes et sociétés d'État (2)			7 000 \$							25 646 \$				44 500 \$	439 912 \$		700 \$	517 758 \$
TOTAL		1 269 100 \$	53 825 \$	250 600 \$	158 000 \$		1 042 866 \$	85 469 \$	484 238 \$	711 026 \$	60 000 \$	587 247 \$		44 500 \$	1 658 912 \$		398 000 \$	6 803 783 \$

(%)

MCCCF		100%			100%		5%	24%	65%	55%	73%	17%			67%		97%	56%
Archives nationales du Québec				100%														4%
Conseil des arts et des lettres								50%	20%	39%							3%	6%
Conservatoire de musique et d'art dramatique							95%											15%
Société de développement des entreprises culturelles								27%	14%	2%	27%				7%			3%
Télé-Québec												83%						7%
Autres organismes relevant du portefeuille ministériel (1)			87%															1%
TOTAL PARTIEL : le MCCCF et les organismes et sociétés d'État relevant de la ministre		100%	87%	100%	100%		100%	100%	100%	96%	100%	100%			73%		100%	92%
Autres ministères, organismes et sociétés d'État (2)			13%							4%				100%	27%		0%	8%
TOTAL		100%	100%	100%	100%		100%	100%	100%	100%	100%	100%		100%	100%		100%	100%
% par secteur		19%	1%	4%	2%		15%	1%	7%	10%	1%	9%		1%	24%		6%	100%

Source : Observatoire de la culture et des communications, compilation du ministère de la Culture, des Communications et de la Condition féminine du Québec.

(1) : Bibliothèque nationale du Québec, Centre de conservation du Québec, Commission de reconnaissance des associations d'artistes et des associations de producteurs, Commission des biens culturels, Musée d'art contemporain de Montréal, Musée de la civilisation, Musée national des Beaux-arts du Québec, Régie du cinéma, Société de la Place des arts de Montréal, Société du Grand Théâtre de Québec.

(2) : Assemblée Nationale du Québec, Bureau de la Capitale-Nationale, Conseil des relations interculturelles, Fonds québécois de recherche sur la société et la culture, Loto-Québec, Ministère de l'Agriculture, des Pêcheries et de l'Alimentation, Ministère de l'Éducation, Ministère des affaires municipales et des régions, Ministère des Relations avec les citoyens et de l'Immigration, Ministère des Relations internationales, Ministère du Tourisme, Observatoire de la Culture et des Communications du Québec, Office franco-québécois pour la jeunesse, Office Québec-Amérique pour la jeunesse, Parc Aquarium du Québec, Secrétariat aux affaires autochtones, Secrétariat aux affaires intergouvernementales canadiennes.

Note : En raison de l'arrondissement des nombres, le total peut être différent de la somme des parties.

TABLEAU 19 - LES DÉPENSES CULTURELLES DES MINISTÈRES, ORGANISMES ET SOCIÉTÉS D'ÉTAT DU GOUVERNEMENT QUÉBÉCOIS, PAR SECTEUR CULTUREL, RÉGION DE L'ABITIBI, 2005-2006

(\$)

	Bibliothèque nationale	Bibliothèques publiques	Musées	Archives publiques	Parcs et lieux historiques	Autres ressources du patrimoine	Enseignement des arts	Littérature	Arts d'interprétation	Arts visuels et métiers d'art	Cinéma et vidéo	Radio/télévision	Industrie du disque	Multiculturalisme	Activités multidisciplinaires	Multimédia	Autres	Total
MCCCF		1 289 200 \$	186 300 \$		386 500 \$		17 400 \$	37 300 \$	636 600 \$	1 072 900 \$	57 500 \$	135 700 \$			743 400 \$		401 600 \$	4 964 400 \$
Archives nationales du Québec				274 100 \$														274 100 \$
Conseil des arts et des lettres								38 300 \$	247 000 \$	151 900 \$					1 500 \$		12 700 \$	451 400 \$
Conservatoire de musique et d'art dramatique							592 889 \$											592 889 \$
Société de développement des entreprises culturelles								7 200 \$		5 200 \$	140 000 \$				151 000 \$			303 400 \$
Télé-Québec												398 516 \$						398 516 \$
Autres organismes relevant du portefeuille ministériel (1)																		
TOTAL PARTIEL : le MCCCF et les organismes et sociétés d'État relevant de la ministre		1 289 200 \$	186 300 \$	274 100 \$	386 500 \$		610 289 \$	82 800 \$	883 600 \$	1 230 000 \$	197 500 \$	534 216 \$			895 900 \$		414 300 \$	6 984 705 \$
Autres ministères, organismes et sociétés d'État (2)			15 467 \$						31 000 \$	29 030 \$	13 000 \$	20 000 \$		21 300 \$	58 529 \$			188 326 \$
TOTAL		1 289 200 \$	201 767 \$	274 100 \$	386 500 \$		610 289 \$	82 800 \$	914 600 \$	1 259 030 \$	210 500 \$	554 216 \$		21 300 \$	954 429 \$		414 300 \$	7 173 031 \$

(%)

MCCCF		100%	92%		100%		3%	45%	70%	85%	27%	24%			78%		97%	69%
Archives nationales du Québec				100%														4%
Conseil des arts et des lettres								46%	27%	12%					0%		3%	6%
Conservatoire de musique et d'art dramatique							97%											8%
Société de développement des entreprises culturelles								9%		0%	67%				16%			4%
Télé-Québec												72%						6%
Autres organismes relevant du portefeuille ministériel (1)																		
TOTAL PARTIEL : le MCCCF et les organismes et sociétés d'État relevant de la ministre		100%	92%	100%	100%		100%	100%	97%	98%	94%	96%			94%		100%	97%
Autres ministères, organismes et sociétés d'État (2)			8%						3%	2%	6%	4%		100%	6%			3%
TOTAL		100%	100%	100%	100%		100%	100%	100%	100%	100%	100%		100%	100%		100%	100%
% par secteur		18%	3%	4%	5%		9%	1%	13%	18%	3%	8%		0%	13%		6%	100%

Source : Observatoire de la culture et des communications, compilation du ministère de la Culture, des Communications et de la Condition féminine du Québec.

(1) : Bibliothèque nationale du Québec, Centre de conservation du Québec, Commission de reconnaissance des associations d'artistes et des associations de producteurs, Commission des biens culturels, Musée d'art contemporain de Montréal, Musée de la civilisation, Musée national des Beaux-arts du Québec, Régie du cinéma, Société de la Place des arts de Montréal, Société du Grand Théâtre de Québec.

(2) : Assemblée Nationale du Québec, Bureau de la Capitale-Nationale, Conseil des relations interculturelles, Fonds québécois de recherche sur la société et la culture, Loto-Québec, Ministère de l'Agriculture, des Pêcheries et de l'Alimentation, Ministère de l'Éducation, Ministère des affaires municipales et des régions, Ministère des Relations avec les citoyens et de l'Immigration, Ministère des Relations internationales, Ministère du Tourisme, Observatoire de la Culture et des Communications du Québec, Office franco-québécois pour la jeunesse, Office Québec-Amérique pour la jeunesse, Parc Aquarium du Québec, Secrétariat aux affaires autochtones, Secrétariat aux affaires intergouvernementales canadiennes.

Note : En raison de l'arrondissement des nombres, le total peut être différent de la somme des parties.

TABLEAU 20 - LES DÉPENSES CULTURELLES DES MINISTÈRES, ORGANISMES ET SOCIÉTÉS D'ÉTAT DU GOUVERNEMENT QUÉBÉCOIS, PAR SECTEUR CULTUREL, RÉGION DE LA CÔTE-NORD, 2005-2006

(\$)

	Bibliothèque nationale	Bibliothèques publiques	Musées	Archives publiques	Parcs et lieux historiques	Autres ressources du patrimoine	Enseignement des arts	Littérature	Arts d'interprétation	Arts visuels et métiers d'art	Cinéma et vidéo	Radio/télévision	Industrie du disque	Multiculturalisme	Activités multidisciplinaires	Multimédia	Autres	Total
MCCCF		942 200 \$	378 700 \$	81 100 \$	280 800 \$			35 800 \$	444 900 \$	223 500 \$	27 600 \$	440 200 \$	5 400 \$		1 078 600 \$		360 400 \$	4 299 200 \$
Archives nationales du Québec				147 800 \$														147 800 \$
Conseil des arts et des lettres								21 000 \$	107 900 \$	50 800 \$							32 800 \$	212 500 \$
Conservatoire de musique et d'art dramatique																		- \$
Société de développement des entreprises culturelles								2 550 \$			25 000 \$				110 000 \$			137 550 \$
Télé-Québec												278 694 \$						278 694 \$
Autres organismes relevant du portefeuille ministériel (1)																		
TOTAL PARTIEL : le MCCCF et les organismes et sociétés d'État relevant de la ministre		942 200 \$	378 700 \$	228 900 \$	280 800 \$			59 350 \$	552 800 \$	274 300 \$	52 600 \$	718 894 \$	5 400 \$		1 188 600 \$		393 200 \$	5 075 744 \$
Autres ministères, organismes et sociétés d'État (2)			3 300 \$			81 500 \$			2 000 \$	3 500 \$			48 000 \$	13 000 \$	76 251 \$			227 551 \$
TOTAL		942 200 \$	382 000 \$	228 900 \$	280 800 \$	81 500 \$		59 350 \$	554 800 \$	277 800 \$	52 600 \$	718 894 \$	53 400 \$	13 000 \$	1 264 851 \$		393 200 \$	5 303 295 \$

(%)

MCCCF		100%	99%	35%	100%			60%	80%	80%	52%	61%	10%		85%		92%	81%
Archives nationales du Québec				65%														3%
Conseil des arts et des lettres								35%	19%	18%							8%	4%
Conservatoire de musique et d'art dramatique																		0%
Société de développement des entreprises culturelles								4%			48%				9%			3%
Télé-Québec												39%						5%
Autres organismes relevant du portefeuille ministériel (1)																		
TOTAL PARTIEL : le MCCCF et les organismes et sociétés d'État relevant de la ministre		100%	99%	100%	100%			100%	100%	99%	100%	100%	10%		94%		100%	96%
Autres ministères, organismes et sociétés d'État (2)			1%			100%			0%	1%			90%	100%	6%			4%
TOTAL		100%	100%	100%	100%	100%		100%	100%	100%	100%	100%	100%	100%	100%		100%	100%
% par secteur		18%	7%	4%	5%	2%		1%	10%	5%	1%	14%	1%	0%	24%		7%	100%

Source : Observatoire de la culture et des communications, compilation du ministère de la Culture, des Communications et de la Condition féminine du Québec.

(1) : Bibliothèque nationale du Québec, Centre de conservation du Québec, Commission de reconnaissance des associations d'artistes et des associations de producteurs, Commission des biens culturels, Musée d'art contemporain de Montréal, Musée de la civilisation, Musée national des Beaux-arts du Québec, Régie du cinéma, Société de la Place des arts de Montréal, Société du Grand Théâtre de Québec.

(2) : Assemblée Nationale du Québec, Bureau de la Capitale-Nationale, Conseil des relations interculturelles, Fonds québécois de recherche sur la société et la culture, Loto-Québec, Ministère de l'Agriculture, des Pêcheries et de l'Alimentation, Ministère de l'Éducation, Ministère des affaires municipales et des régions, Ministère des Relations avec les citoyens et de l'Immigration, Ministère des Relations internationales, Ministère du Tourisme, Observatoire de la Culture et des Communications du Québec, Office franco-québécois pour la jeunesse, Office Québec-Amérique pour la jeunesse, Parc Aquarium du Québec, Secrétariat aux affaires autochtones, Secrétariat aux affaires intergouvernementales canadiennes.

Note : En raison de l'arrondissement des nombres, le total peut être différent de la somme des parties.

TABLEAU 21 - LES DÉPENSES CULTURELLES DES MINISTÈRES, ORGANISMES ET SOCIÉTÉS D'ÉTAT DU GOUVERNEMENT QUÉBÉCOIS, PAR SECTEUR CULTUREL, , RÉGION DU NORD-DU-QUÉBEC, 2005-2006

(\$)

	Bibliothèque nationale	Bibliothèques publiques	Musées	Archives publiques	Parcs et lieux historiques	Autres ressources du patrimoine	Enseignement des arts	Littérature	Arts d'interprétation	Arts visuels et métiers d'art	Cinéma et vidéo	Radio/télévision	Industrie du disque	Multiculturalisme	Activités multidisciplinaires	Multimédia	Autres	Total
MCCCF	- \$	152 500 \$	4 400 \$	19 900 \$	8 800 \$	- \$	- \$	600 \$	64 800 \$	900 \$	10 400 \$	311 100 \$	400 \$	- \$	622 500 \$	- \$	14 400 \$	1 210 700 \$
Archives nationales du Québec	- \$	- \$	- \$	31 100 \$	- \$	- \$	- \$	- \$	- \$	- \$	- \$	- \$	- \$	- \$	- \$	- \$	- \$	31 100 \$
Conseil des arts et des lettres	- \$	- \$	- \$	- \$	- \$	- \$	- \$	- \$	- \$	- \$	- \$	- \$	- \$	- \$	- \$	- \$	10 000 \$	10 000 \$
Conservatoire de musique et d'art dramatique	- \$	- \$	- \$	- \$	- \$	- \$	- \$	- \$	- \$	- \$	- \$	- \$	- \$	- \$	- \$	- \$	- \$	- \$
Société de développement des entreprises culturelles	- \$	- \$	- \$	- \$	- \$	- \$	- \$	- \$	- \$	- \$	- \$	- \$	7 000 \$	- \$	- \$	- \$	- \$	7 000 \$
Télé-Québec	- \$	- \$	- \$	- \$	- \$	- \$	- \$	- \$	- \$	- \$	- \$	- \$	- \$	- \$	- \$	- \$	- \$	- \$
Autres organismes relevant du portefeuille ministériel (1)	- \$	- \$	- \$	- \$	- \$	- \$	- \$	- \$	- \$	- \$	- \$	- \$	- \$	- \$	- \$	- \$	- \$	- \$
TOTAL PARTIEL : le MCCCF et les organismes et sociétés d'État relevant de la ministre	- \$	152 500 \$	4 400 \$	51 000 \$	8 800 \$	- \$	- \$	600 \$	64 800 \$	900 \$	10 400 \$	311 100 \$	7 400 \$	- \$	622 500 \$	- \$	24 400 \$	1 258 800 \$
Autres ministères, organismes et sociétés d'État (2)	- \$	- \$	- \$	- \$	4 000 \$	- \$	- \$	- \$	- \$	- \$	3 500 \$	- \$	- \$	- \$	143 244 \$	- \$	- \$	150 744 \$
TOTAL	- \$	152 500 \$	4 400 \$	51 000 \$	12 800 \$	- \$	- \$	600 \$	64 800 \$	900 \$	13 900 \$	311 100 \$	7 400 \$	- \$	765 744 \$	- \$	24 400 \$	1 409 544 \$

(%)

MCCCF		100%	100%	39%	69%			100%	100%	100%	75%	100%	5%		81%		59%	86%
Archives nationales du Québec				61%														2%
Conseil des arts et des lettres																	41%	1%
Conservatoire de musique et d'art dramatique																		
Société de développement des entreprises culturelles													95%					0%
Télé-Québec																		
Autres organismes relevant du portefeuille ministériel (1)																		
TOTAL PARTIEL : le MCCCF et les organismes et sociétés d'État relevant de la ministre		100%	100%	100%	69%			100%	100%	100%	75%	100%	100%		81%		100%	89%
Autres ministères, organismes et sociétés d'État (2)					31%						25%				19%			11%
TOTAL		100%	100%	100%	100%			100%	100%	100%	100%	100%	100%		100%		100%	100%
% par secteur	0%	11%	0%	4%	1%	0%	0%	0%	5%	0%	1%	22%	1%	0%	54%	0%	2%	100%

Source : Observatoire de la culture et des communications, compilation du ministère de la Culture, des Communications et de la Condition féminine du Québec.

(1) : Bibliothèque nationale du Québec, Centre de conservation du Québec, Commission de reconnaissance des associations d'artistes et des associations de producteurs, Commission des biens culturels, Musée d'art contemporain de Montréal, Musée de la civilisation, Musée national des Beaux-arts du Québec, Régie du cinéma, Société de la Place des arts de Montréal, Société du Grand Théâtre de Québec.

(2) : Assemblée Nationale du Québec, Bureau de la Capitale-Nationale, Conseil des relations interculturelles, Fonds québécois de recherche sur la société et la culture, Loto-Québec, Ministère de l'Agriculture, des Pêcheries et de l'Alimentation, Ministère de l'Éducation, Ministère des affaires municipales et des régions, Ministère des Relations avec les citoyens et de l'Immigration, Ministère des Relations internationales, Ministère du Tourisme, Observatoire de la Culture et des Communications du Québec, Office franco-québécois pour la jeunesse, Office Québec-Amérique pour la jeunesse, Parc Aquarium du Québec, Secrétariat aux affaires autochtones, Secrétariat aux affaires intergouvernementales canadiennes.

Note : En raison de l'arrondissement des nombres, le total peut être différent de la somme des parties.

TABLEAU 22 - LES DÉPENSES CULTURELLES DES MINISTÈRES, ORGANISMES ET SOCIÉTÉS D'ÉTAT DU GOUVERNEMENT QUÉBÉCOIS, PAR SECTEUR CULTUREL, RÉGION DE LA GASPÉSIE-ÎLES-DE-LA-MADELEINE, 2005-2006

(\$)

	Bibliothèque nationale	Bibliothèques publiques	Musées	Archives publiques	Parcs et lieux historiques	Autres ressources du patrimoine	Enseignement des arts	Littérature	Arts d'interprétation	Arts visuels et métiers d'art	Cinéma et vidéo	Radio/télévision	Industrie du disque	Multiculturalisme	Activités multidisciplinaires	Multimédia	Autres	Total
MCCCF		869 900 \$	692 100 \$	69 800 \$	477 200 \$			64 900 \$	449 000 \$	263 500 \$	33 500 \$	122 600 \$	1 500 \$		806 700 \$		541 900 \$	4 392 600 \$
Archives nationales du Québec				59 200 \$														59 200 \$
Conseil des arts et des lettres								10 700 \$	233 200 \$	151 900 \$					7 500 \$		22 800 \$	426 100 \$
Conservatoire de musique et d'art dramatique																		- \$
Société de développement des entreprises culturelles								57 495 \$	675 \$	55 976 \$	264 594 \$				93 500 \$			472 240 \$
Télé-Québec												566 141 \$						566 141 \$
Autres organismes relevant du portefeuille ministériel (1)																		
TOTAL PARTIEL : le MCCCF et les organismes et sociétés d'État relevant de la ministre		869 900 \$	692 100 \$	129 000 \$	477 200 \$			133 095 \$	682 875 \$	471 376 \$	298 094 \$	688 741 \$	1 500 \$		907 700 \$		564 700 \$	5 916 281 \$
Autres ministères, organismes et sociétés d'État (2)			61 214 \$		10 497 \$			3 644 \$	180 811 \$	206 769 \$	12 490 \$				179 842 \$	6 633 \$		661 900 \$
TOTAL		869 900 \$	753 314 \$	129 000 \$	487 697 \$			136 739 \$	863 686 \$	678 145 \$	310 584 \$	688 741 \$	1 500 \$		1 087 542 \$	6 633 \$	564 700 \$	6 578 181 \$

(%)

MCCCF		100%	92%	54%	98%			47%	52%	39%	11%	18%	100%		74%		96%	67%
Archives nationales du Québec				46%														1%
Conseil des arts et des lettres								8%	27%	22%					1%		4%	6%
Conservatoire de musique et d'art dramatique																		0%
Société de développement des entreprises culturelles								42%	0%	8%	85%				9%			7%
Télé-Québec												82%						9%
Autres organismes relevant du portefeuille ministériel (1)																		
TOTAL PARTIEL : le MCCCF et les organismes et sociétés d'État relevant de la ministre		100%	92%	100%	98%			97%	79%	70%	96%	100%	100%		83%		100%	90%
Autres ministères, organismes et sociétés d'État (2)			8%		2%			3%	21%	30%	4%				17%	100%		10%
TOTAL		100%	100%	100%	100%			100%	100%	100%	100%	100%	100%		100%	100%	100%	100%
% par secteur		13%	11%	2%	7%			2%	13%	10%	5%	10%	0%		17%	0%	9%	100%

Source : Observatoire de la culture et des communications, compilation du ministère de la Culture, des Communications et de la Condition féminine du Québec.

(1) : Bibliothèque nationale du Québec, Centre de conservation du Québec, Commission de reconnaissance des associations d'artistes et des associations de producteurs, Commission des biens culturels, Musée d'art contemporain de Montréal, Musée de la civilisation, Musée national des Beaux-arts du Québec, Régie du cinéma, Société de la Place des arts de Montréal, Société du Grand Théâtre de Québec.

(2) : Assemblée Nationale du Québec, Bureau de la Capitale-Nationale, Conseil des relations interculturelles, Fonds québécois de recherche sur la société et la culture, Loto-Québec, Ministère de l'Agriculture, des Pêcheries et de l'Alimentation, Ministère de l'Éducation, Ministère des affaires municipales et des régions, Ministère des Relations avec les citoyens et de l'Immigration, Ministère des Relations internationales, Ministère du Tourisme, Observatoire de la Culture et des Communications du Québec, Office franco-québécois pour la jeunesse, Office Québec-Amérique pour la jeunesse, Parc Aquarium du Québec, Secrétariat aux affaires autochtones, Secrétariat aux affaires intergouvernementales canadiennes.

Note : En raison de l'arrondissement des nombres, le total peut être différent de la somme des parties.

TABLEAU 23 - LES DÉPENSES CULTURELLES DES MINISTÈRES, ORGANISMES ET SOCIÉTÉS D'ÉTAT DU GOUVERNEMENT QUÉBÉCOIS, PAR SECTEUR CULTUREL, RÉGION DE CHAUDIÈRE-APPALACHES, 2005-2006

(\$)

	Bibliothèque nationale	Bibliothèques publiques	Musées	Archives publiques	Parcs et lieux historiques	Autres ressources du patrimoine	Enseignement des arts	Littérature	Arts d'interprétation	Arts visuels et métiers d'art	Cinéma et vidéo	Radio/télévision	Industrie du disque	Multiculturalisme	Activités multidisciplinaires	Multimédia	Autres	Total
MCCCF		1 969 100 \$	819 400 \$		854 600 \$		43 800 \$	40 500 \$	527 400 \$	105 200 \$	41 700 \$	105 000 \$			975 400 \$		13 700 \$	5 495 800 \$
Archives nationales du Québec				75 100 \$														75 100 \$
Conseil des arts et des lettres								14 000 \$	104 000 \$	204 800 \$					25 000 \$			347 800 \$
Conservatoire de musique et d'art dramatique																		- \$
Société de développement des entreprises culturelles								24 857 \$	10 959 \$	22 942 \$								58 758 \$
Télé-Québec																		- \$
Autres organismes relevant du portefeuille ministériel (1)																		
TOTAL PARTIEL : le MCCCF et les organismes et sociétés d'État relevant de la ministre		1 969 100 \$	819 400 \$	75 100 \$	854 600 \$		43 800 \$	79 357 \$	642 359 \$	332 942 \$	41 700 \$	105 000 \$			1 000 400 \$		13 700 \$	5 977 458 \$
Autres ministères, organismes et sociétés d'État (2)			272 749 \$			1 000 \$			4 350 \$						176 936 \$			455 035 \$
TOTAL		1 969 100 \$	1 092 149 \$	75 100 \$	854 600 \$	1 000 \$	43 800 \$	79 357 \$	646 709 \$	332 942 \$	41 700 \$	105 000 \$			1 177 336 \$		13 700 \$	6 432 493 \$

(%)

MCCCF		100%	75%		100%		100%	51%	82%	32%	100%	100%			83%		100%	85%
Archives nationales du Québec				100%														1%
Conseil des arts et des lettres								18%	16%	62%					2%			5%
Conservatoire de musique et d'art dramatique																		0%
Société de développement des entreprises culturelles								31%	2%	7%								1%
Télé-Québec																		0%
Autres organismes relevant du portefeuille ministériel (1)																		
TOTAL PARTIEL : le MCCCF et les organismes et sociétés d'État relevant de la ministre		100%	75%	100%	100%		100%	100%	99%	100%	100%	100%			85%		100%	93%
Autres ministères, organismes et sociétés d'État (2)			25%			100%			1%						15%			7%
TOTAL		100%	100%	100%	100%	100%	100%	100%	100%	100%	100%	100%			100%		100%	100%
% par secteur		31%	17%	1%	13%	0%	1%	1%	10%	5%	1%	2%			18%		0%	100%

Source : Observatoire de la culture et des communications, compilation du ministère de la Culture, des Communications et de la Condition féminine du Québec.

(1) : Bibliothèque nationale du Québec, Centre de conservation du Québec, Commission de reconnaissance des associations d'artistes et des associations de producteurs, Commission des biens culturels, Musée d'art contemporain de Montréal, Musée de la civilisation, Musée national des Beaux-arts du Québec, Régie du cinéma, Société de la Place des arts de Montréal, Société du Grand Théâtre de Québec.

(2) : Assemblée Nationale du Québec, Bureau de la Capitale-Nationale, Conseil des relations interculturelles, Fonds québécois de recherche sur la société et la culture, Loto-Québec, Ministère de l'Agriculture, des Pêcheries et de l'Alimentation, Ministère de l'Éducation, Ministère des affaires municipales et des régions, Ministère des Relations avec les citoyens et de l'Immigration, Ministère des Relations internationales, Ministère du Tourisme, Observatoire de la Culture et des Communications du Québec, Office franco-québécois pour la jeunesse, Office Québec-Amérique pour la jeunesse, Parc Aquarium du Québec, Secrétariat aux affaires autochtones, Secrétariat aux affaires intergouvernementales canadiennes.

Note : En raison de l'arrondissement des nombres, le total peut être différent de la somme des parties.

TABLEAU 24 - LES DÉPENSES CULTURELLES DES MINISTÈRES, ORGANISMES ET SOCIÉTÉS D'ÉTAT DU GOUVERNEMENT QUÉBÉCOIS, PAR SECTEUR CULTUREL, RÉGION DE LAVAL, 2005-2006

(\$)

	Bibliothèque nationale	Bibliothèques publiques	Musées	Archives publiques	Parcs et lieux historiques	Autres ressources du patrimoine	Enseignement des arts	Littérature	Arts d'interprétation	Arts visuels et métiers d'art	Cinéma et vidéo	Radio/télévision	Industrie du disque	Multiculturalisme	Activités multidisciplinaires	Multimédia	Autres	Total
MCCCF		595 400 \$	106 200 \$		428 400 \$		352 600 \$	11 000 \$	288 000 \$	9 500 \$	15 000 \$	20 200 \$			807 200 \$		855 600 \$	3 489 100 \$
Archives nationales du Québec																		- \$
Conseil des arts et des lettres								86 600 \$	217 400 \$	69 000 \$								373 000 \$
Conservatoire de musique et d'art dramatique																		- \$
Société de développement des entreprises culturelles								64 132 \$	16 626 \$		10 000 \$		31 874 \$					122 632 \$
Télé-Québec																		- \$
Autres organismes relevant du portefeuille ministériel (1)																		
TOTAL PARTIEL : le MCCCF et les organismes et sociétés d'État relevant de la ministre		595 400 \$	106 200 \$		428 400 \$		352 600 \$	161 732 \$	522 026 \$	78 500 \$	25 000 \$	20 200 \$	31 874 \$		807 200 \$		855 600 \$	3 984 732 \$
Autres ministères, organismes et sociétés d'État (2)									120 750 \$	15 015 \$	3 000 \$			23 000 \$	1 127 745 \$			1 289 510 \$
TOTAL		595 400 \$	106 200 \$		428 400 \$		352 600 \$	161 732 \$	642 776 \$	93 515 \$	28 000 \$	20 200 \$	31 874 \$	23 000 \$	1 934 945 \$		855 600 \$	5 274 242 \$

(%)

MCCCF		100%	100%		100%		100%	7%	45%	10%	54%	100%			42%		100%	66%
Archives nationales du Québec																		0%
Conseil des arts et des lettres								54%	34%	74%								7%
Conservatoire de musique et d'art dramatique																		0%
Société de développement des entreprises culturelles								40%	3%		36%		100%					2%
Télé-Québec																		0%
Autres organismes relevant du portefeuille ministériel (1)																		
TOTAL PARTIEL : le MCCCF et les organismes et sociétés d'État relevant de la ministre		100%	100%		100%		100%	100%	81%	84%	89%	100%	100%		42%		100%	76%
Autres ministères, organismes et sociétés d'État (2)									19%	16%	11%			100%	58%			24%
TOTAL		100%	100%		100%		100%	100%	100%	100%	100%	100%	100%	100%	100%		100%	100%
% par secteur		11%	2%		8%		7%	3%	12%	2%	1%	0%	1%	0%	37%		16%	100%

Source : Observatoire de la culture et des communications, compilation du ministère de la Culture, des Communications et de la Condition féminine du Québec.

(1) : Bibliothèque nationale du Québec, Centre de conservation du Québec, Commission de reconnaissance des associations d'artistes et des associations de producteurs, Commission des biens culturels, Musée d'art contemporain de Montréal, Musée de la civilisation, Musée national des Beaux-arts du Québec, Régie du cinéma, Société de la Place des arts de Montréal, Société du Grand Théâtre de Québec.

(2) : Assemblée Nationale du Québec, Bureau de la Capitale-Nationale, Conseil des relations interculturelles, Fonds québécois de recherche sur la société et la culture, Loto-Québec, Ministère de l'Agriculture, des Pêcheries et de l'Alimentation, Ministère de l'Éducation, Ministère des affaires municipales et des régions, Ministère des Relations avec les citoyens et de l'Immigration, Ministère des Relations internationales, Ministère du Tourisme, Observatoire de la Culture et des Communications du Québec, Office franco-québécois pour la jeunesse, Office Québec-Amérique pour la jeunesse, Parc Aquarium du Québec, Secrétariat aux affaires autochtones, Secrétariat aux affaires intergouvernementales canadiennes.

Note : En raison de l'arrondissement des nombres, le total peut être différent de la somme des parties.

TABLEAU 25 - LES DÉPENSES CULTURELLES DES MINISTÈRES, ORGANISMES ET SOCIÉTÉS D'ÉTAT DU GOUVERNEMENT QUÉBÉCOIS, PAR SECTEUR CULTUREL, RÉGION DE LANAUDIÈRE, 2005-2006

(\$)

	Bibliothèque nationale	Bibliothèques publiques	Musées	Archives publiques	Parcs et lieux historiques	Autres ressources du patrimoine	Enseignement des arts	Littérature	Arts d'interprétation	Arts visuels et métiers d'art	Cinéma et vidéo	Radio/télévision	Industrie du disque	Multiculturalisme	Activités multidisciplinaires	Multimédia	Autres	Total
MCCCF		1 324 800 \$	429 600 \$	78 000 \$	198 200 \$			3 500 \$	473 200 \$	188 000 \$	60 500 \$	106 000 \$			1 144 000 \$		184 600 \$	4 190 400 \$
Archives nationales du Québec				39 200 \$														39 200 \$
Conseil des arts et des lettres								53 400 \$	540 300 \$	55 000 \$							13 400 \$	662 100 \$
Conservatoire de musique et d'art dramatique																		- \$
Société de développement des entreprises culturelles								17 089 \$	31 759 \$	15 890 \$	56 425 \$		42 931 \$					164 094 \$
Télé-Québec																		- \$
Autres organismes relevant du portefeuille ministériel (1)									382 234 \$									382 234 \$
TOTAL PARTIEL : le MCCCF et les organismes et sociétés d'État relevant de la ministre		1 324 800 \$	429 600 \$	117 200 \$	198 200 \$			73 989 \$	1 427 493 \$	258 890 \$	116 925 \$	106 000 \$	42 931 \$		1 144 000 \$		198 000 \$	5 438 028 \$
Autres ministères, organismes et sociétés d'État (2)			24 710 \$	11 024 \$		500 \$			256 759 \$	2 363 \$				5 400 \$	270 682 \$			571 438 \$
TOTAL		1 324 800 \$	454 310 \$	128 224 \$	198 200 \$	500 \$		73 989 \$	1 684 252 \$	261 253 \$	116 925 \$	106 000 \$	42 931 \$	5 400 \$	1 414 682 \$		198 000 \$	6 009 466 \$

(%)

MCCCF		100%	95%	61%	100%			5%	28%	72%	52%	100%			81%		93%	70%
Archives nationales du Québec				31%														1%
Conseil des arts et des lettres								72%	32%	21%							7%	11%
Conservatoire de musique et d'art dramatique																		0%
Société de développement des entreprises culturelles								23%	2%	6%	48%	100%						3%
Télé-Québec																		0%
Autres organismes relevant du portefeuille ministériel (1)									23%									6%
TOTAL PARTIEL : le MCCCF et les organismes et sociétés d'État relevant de la ministre		100%	95%	91%	100%			100%	85%	99%	100%	100%	100%		81%		100%	90%
Autres ministères, organismes et sociétés d'État (2)			5%	8,6%		100%			15%	1%				100%	19%			10%
TOTAL		100%	100%	100%	100%	100%		100%	100%	100%	100%	100%	100%	100%	100%		100%	100%
% par secteur		22%	8%	2%	3%	0%		1%	28%	4%	2%	2%	1%	0%	24%		3%	100%

Source : Observatoire de la culture et des communications, compilation du ministère de la Culture, des Communications et de la Condition féminine du Québec.

(1) : Bibliothèque nationale du Québec, Centre de conservation du Québec, Commission de reconnaissance des associations d'artistes et des associations de producteurs, Commission des biens culturels, Musée d'art contemporain de Montréal, Musée de la civilisation, Musée national des Beaux-arts du Québec, Régie du cinéma, Société de la Place des arts de Montréal, Société du Grand Théâtre de Québec.

(2) : Assemblée Nationale du Québec, Bureau de la Capitale-Nationale, Conseil des relations interculturelles, Fonds québécois de recherche sur la société et la culture, Loto-Québec, Ministère de l'Agriculture, des Pêcheries et de l'Alimentation, Ministère de l'Éducation, Ministère des affaires municipales et des régions, Ministère des Relations avec les citoyens et de l'Immigration, Ministère des Relations internationales, Ministère du Tourisme, Observatoire de la Culture et des Communications du Québec, Office franco-québécois pour la jeunesse, Office Québec-Amérique pour la jeunesse, Parc Aquarium du Québec, Secrétariat aux affaires autochtones, Secrétariat aux affaires intergouvernementales canadiennes.

Note : En raison de l'arrondissement des nombres, le total peut être différent de la somme des parties.

TABLEAU 26 - LES DÉPENSES CULTURELLES DES MINISTÈRES, ORGANISMES ET SOCIÉTÉS D'ÉTAT DU GOUVERNEMENT QUÉBÉCOIS, PAR SECTEUR CULTUREL, RÉGION DES LAURENTIDES, 2005-2006

(\$)

	Bibliothèque nationale	Bibliothèques publiques	Musées	Archives publiques	Parcs et lieux historiques	Autres ressources du patrimoine	Enseignement des arts	Littérature	Arts d'interprétation	Arts visuels et métiers d'art	Cinéma et vidéo	Radio/télévision	Industrie du disque	Multiculturalisme	Activités multidisciplinaires	Multimédia	Autres	Total
MCCCF		2 274 700 \$			229 200 \$		168 000 \$	20 100 \$	356 100 \$	386 100 \$	39 600 \$	58 100 \$			604 300 \$		201 900 \$	4 338 100 \$
Archives nationales du Québec				5 800 \$														5 800 \$
Conseil des arts et des lettres								41 000 \$	93 800 \$	197 600 \$							16 300 \$	348 700 \$
Conservatoire de musique et d'art dramatique																		- \$
Société de développement des entreprises culturelles								58 583 \$	33 222 \$	82 337 \$	137 000 \$		34 500 \$					345 642 \$
Télé-Québec																		- \$
Autres organismes relevant du portefeuille ministériel (1)																		
TOTAL PARTIEL : le MCCCF et les organismes et sociétés d'État relevant de la ministre		2 274 700 \$		5 800 \$	229 200 \$		168 000 \$	119 683 \$	483 122 \$	666 037 \$	176 600 \$	58 100 \$	34 500 \$		604 300 \$		218 200 \$	5 038 242 \$
Autres ministères, organismes et sociétés d'État (2)			1 000 \$					5 000 \$	2 000 \$	25 430 \$				49 400 \$	280 231 \$			363 061 \$
TOTAL		2 274 700 \$	1 000 \$	5 800 \$	229 200 \$		168 000 \$	124 683 \$	485 122 \$	691 467 \$	176 600 \$	58 100 \$	34 500 \$	49 400 \$	884 531 \$		218 200 \$	5 401 303 \$

(%)

MCCCF		100%			100%		100%	16%	73%	56%	22%	100%			68%		93%	80%
Archives nationales du Québec				100%														0%
Conseil des arts et des lettres								33%	19%	29%							7%	6%
Conservatoire de musique et d'art dramatique																		0%
Société de développement des entreprises culturelles								47%	7%	12%	78%		100%					6%
Télé-Québec																		0%
Autres organismes relevant du portefeuille ministériel (1)																		
TOTAL PARTIEL : le MCCCF et les organismes et sociétés d'État relevant de la ministre		100%		100%	100%		100%	96%	100%	96%	100%	100%	100%		68%		100%	93%
Autres ministères, organismes et sociétés d'État (2)			100%					4%	0%	4%				100%	32%			7%
TOTAL		100%	100%	100%	100%		100%	100%	100%	100%	100%	100%	100%	100%	100%		100%	100%
% par secteur		42%	0%	0%	4%		3%	2%	9%	13%	3%	1%	1%	1%	16%		4%	100%

Source : Observatoire de la culture et des communications, compilation du ministère de la Culture, des Communications et de la Condition féminine du Québec.

(1) : Bibliothèque nationale du Québec, Centre de conservation du Québec, Commission de reconnaissance des associations d'artistes et des associations de producteurs, Commission des biens culturels, Musée d'art contemporain de Montréal, Musée de la civilisation, Musée national des Beaux-arts du Québec, Régie du cinéma, Société de la Place des arts de Montréal, Société du Grand Théâtre de Québec.

(2) : Assemblée Nationale du Québec, Bureau de la Capitale-Nationale, Conseil des relations interculturelles, Fonds québécois de recherche sur la société et la culture, Loto-Québec, Ministère de l'Agriculture, des Pêcheries et de l'Alimentation, Ministère de l'Éducation, Ministère des affaires municipales et des régions, Ministère des Relations avec les citoyens et de l'Immigration, Ministère des Relations internationales, Ministère du Tourisme, Observatoire de la Culture et des Communications du Québec, Office franco-québécois pour la jeunesse, Office Québec-Amérique pour la jeunesse, Parc Aquarium du Québec, Secrétariat aux affaires autochtones, Secrétariat aux affaires intergouvernementales canadiennes.

Note : En raison de l'arrondissement des nombres, le total peut être différent de la somme des parties.

TABLEAU 27 - LES DÉPENSES CULTURELLES DES MINISTÈRES, ORGANISMES ET SOCIÉTÉS D'ÉTAT DU GOUVERNEMENT QUÉBÉCOIS, PAR SECTEUR CULTUREL, RÉGION DE LA MONTÉRÉGIE, 2005-2006

(\$)

	Bibliothèque nationale	Bibliothèques publiques	Musées	Archives publiques	Parcs et lieux historiques	Autres ressources du patrimoine	Enseignement des arts	Littérature	Arts d'interprétation	Arts visuels et métiers d'art	Cinéma et vidéo	Radio/télévision	Industrie du disque	Multiculturalisme	Activités multidisciplinaires	Multimédia	Autres	Total
MCCCF		4 515 300 \$	1 367 200 \$	98 500 \$	891 500 \$		4 000 \$	51 000 \$	806 600 \$	548 200 \$	101 700 \$	254 900 \$			945 700 \$	25 000 \$	491 200 \$	10 100 800 \$
Archives nationales du Québec				136 300 \$														136 300 \$
Conseil des arts et des lettres								101 800 \$	943 400 \$	527 900 \$							16 400 \$	1 589 500 \$
Conservatoire de musique et d'art dramatique																		- \$
Société de développement des entreprises culturelles								257 722 \$	463 754 \$	107 458 \$	450 045 \$		205 457 \$		129 500 \$			1 613 936 \$
Télé-Québec																		- \$
Autres organismes relevant du portefeuille ministériel (1)																		
TOTAL PARTIEL : le MCCCF et les organismes et sociétés d'État relevant de la ministre		4 515 300 \$	1 367 200 \$	234 800 \$	891 500 \$		4 000 \$	410 522 \$	2 213 754 \$	1 183 558 \$	551 745 \$	254 900 \$	205 457 \$		1 075 200 \$	25 000 \$	507 600 \$	13 440 536 \$
Autres ministères, organismes et sociétés d'État (2)			419 045 \$		10 000 \$	130 000 \$		6 000 \$	33 750 \$	26 580 \$				189 500 \$	488 880 \$			1 303 755 \$
TOTAL		4 515 300 \$	1 786 245 \$	234 800 \$	901 500 \$	130 000 \$	4 000 \$	416 522 \$	2 247 504 \$	1 210 138 \$	551 745 \$	254 900 \$	205 457 \$	189 500 \$	1 564 080 \$	25 000 \$	507 600 \$	14 744 291 \$

(%)

MCCCF		100%	77%	42%	99%		100%	12%	36%	45%	18%	100%			60%	100%	97%	69%
Archives nationales du Québec				58%														1%
Conseil des arts et des lettres								24%	42%	44%							3%	11%
Conservatoire de musique et d'art dramatique																		0%
Société de développement des entreprises culturelles								62%	21%	9%	82%		100%		8%			11%
Télé-Québec																		0%
Autres organismes relevant du portefeuille ministériel (1)																		
TOTAL PARTIEL : le MCCCF et les organismes et sociétés d'État relevant de la ministre		100%	77%	100%	99%		100%	99%	98%	98%	100%	100%	100%		69%	100%	100%	91%
Autres ministères, organismes et sociétés d'État (2)			23%		1%	100%		1%	2%	2%				100%	31%			9%
TOTAL		100%	100%	100%	100%	100%	100%	100%	100%	100%	100%	100%	100%	100%	100%	100%	100%	100%
% par secteur		31%	12%	2%	6%	1%	0%	3%	15%	8%	4%	2%	1%	1%	11%	0%	3%	100%

Source : Observatoire de la culture et des communications, compilation du ministère de la Culture, des Communications et de la Condition féminine du Québec.

(1) : Bibliothèque nationale du Québec, Centre de conservation du Québec, Commission de reconnaissance des associations d'artistes et des associations de producteurs, Commission des biens culturels, Musée d'art contemporain de Montréal, Musée de la civilisation, Musée national des Beaux-arts du Québec, Régie du cinéma, Société de la Place des arts de Montréal, Société du Grand Théâtre de Québec.

(2) : Assemblée Nationale du Québec, Bureau de la Capitale-Nationale, Conseil des relations interculturelles, Fonds québécois de recherche sur la société et la culture, Loto-Québec, Ministère de l'Agriculture, des Pêcheries et de l'Alimentation, Ministère de l'Éducation, Ministère des affaires municipales et des régions, Ministère des Relations avec les citoyens et de l'Immigration, Ministère des Relations internationales, Ministère du Tourisme, Observatoire de la Culture et des Communications du Québec, Office franco-québécois pour la jeunesse, Office Québec-Amérique pour la jeunesse, Parc Aquarium du Québec, Secrétariat aux affaires autochtones, Secrétariat aux affaires intergouvernementales canadiennes.

Note : En raison de l'arrondissement des nombres, le total peut être différent de la somme des parties.

TABLEAU 28 - LES DÉPENSES CULTURELLES DES MINISTÈRES, ORGANISMES ET SOCIÉTÉS D'ÉTAT DU GOUVERNEMENT QUÉBÉCOIS, PAR SECTEUR CULTUREL, RÉGION DU CENTRE-DU-QUÉBEC, 2005-2006

(\$)

	Bibliothèque nationale	Bibliothèques publiques	Musées	Archives publiques	Parcs et lieux historiques	Autres ressources du patrimoine	Enseignement des arts	Littérature	Arts d'interprétation	Arts visuels et métiers d'art	Cinéma et vidéo	Radio/télévision	Industrie du disque	Multiculturalisme	Activités multidisciplinaires	Multimédia	Autres	Total
MCCCF		651 000 \$	852 200 \$		187 900 \$		1 700 \$	7 900 \$	283 500 \$	226 800 \$	19 700 \$	362 500 \$			366 000 \$		275 500 \$	3 234 700 \$
Archives nationales du Québec				23 700 \$														23 700 \$
Conseil des arts et des lettres								4 800 \$	582 700 \$	94 900 \$							12 200 \$	694 600 \$
Conservatoire de musique et d'art dramatique																		- \$
Société de développement des entreprises culturelles								10 999 \$	9 533 \$	17 900 \$	4 000 \$		6 000 \$		5 000 \$			53 432 \$
Télé-Québec																		- \$
Autres organismes relevant du portefeuille ministériel (1)																		
TOTAL PARTIEL : le MCCCF et les organismes et sociétés d'État relevant de la ministre		651 000 \$	852 200 \$	23 700 \$	187 900 \$		1 700 \$	23 699 \$	875 733 \$	339 600 \$	23 700 \$	362 500 \$	6 000 \$		371 000 \$		287 700 \$	4 006 432 \$
Autres ministères, organismes et sociétés d'État (2)					19 244 \$				10 000 \$			25 000 \$		179 537 \$	101 057 \$	150 000 \$		484 838 \$
TOTAL		651 000 \$	852 200 \$	23 700 \$	207 144 \$		1 700 \$	23 699 \$	885 733 \$	339 600 \$	23 700 \$	387 500 \$	6 000 \$	179 537 \$	472 057 \$	150 000 \$	287 700 \$	4 491 270 \$

(%)

MCCCF		100%	100%		91%		100%	33%	32%	67%	83%	94%			78%		96%	72%
Archives nationales du Québec				100%														1%
Conseil des arts et des lettres								20%	66%	28%							4%	15%
Conservatoire de musique et d'art dramatique																		0%
Société de développement des entreprises culturelles								46%	1%	5%	17%		100%		1%			1%
Télé-Québec																		0%
Autres organismes relevant du portefeuille ministériel (1)																		
TOTAL PARTIEL : le MCCCF et les organismes et sociétés d'État relevant de la ministre		100%	100%	100%	91%		100%	100%	99%	100%	100%	94%	100%		79%		100%	89%
Autres ministères, organismes et sociétés d'État (2)					9%				1%			6%		100%	21%	100%		11%
TOTAL		100%	100%	100%	100%		100%	100%	100%	100%	100%	100%	100%	100%	100%	100%	100%	100%
% par secteur		14%	19%	1%	5%		0%	1%	20%	8%	1%	9%	0%	4%	11%	3%	6%	100%

Source : Observatoire de la culture et des communications, compilation du ministère de la Culture, des Communications et de la Condition féminine du Québec.

(1) : Bibliothèque nationale du Québec, Centre de conservation du Québec, Commission de reconnaissance des associations d'artistes et des associations de producteurs, Commission des biens culturels, Musée d'art contemporain de Montréal, Musée de la civilisation, Musée national des Beaux-arts du Québec, Régie du cinéma, Société de la Place des arts de Montréal, Société du Grand Théâtre de Québec.

(2) : Assemblée Nationale du Québec, Bureau de la Capitale-Nationale, Conseil des relations interculturelles, Fonds québécois de recherche sur la société et la culture, Loto-Québec, Ministère de l'Agriculture, des Pêcheries et de l'Alimentation, Ministère de l'Éducation, Ministère des affaires municipales et des régions, Ministère des Relations avec les citoyens et de l'Immigration, Ministère des Relations internationales, Ministère du Tourisme, Observatoire de la Culture et des Communications du Québec, Office franco-québécois pour la jeunesse, Office Québec-Amérique pour la jeunesse, Parc Aquarium du Québec, Secrétariat aux affaires autochtones, Secrétariat aux affaires intergouvernementales canadiennes.

Note : En raison de l'arrondissement des nombres, le total peut être différent de la somme des parties.

TABLEAU 29 - LES DÉPENSES CULTURELLES DES MINISTÈRES, ORGANISMES ET SOCIÉTÉS D'ÉTAT DU GOUVERNEMENT QUÉBÉCOIS, PAR SECTEUR CULTUREL, HORS QUÉBEC, 2005-2006

(\$)

	Bibliothèque nationale	Bibliothèques publiques	Musées	Archives publiques	Parcs et lieux historiques	Autres ressources du patrimoine	Enseignement des arts	Littérature	Arts d'interprétation	Arts visuels et métiers d'art	Cinéma et vidéo	Radio/télévision	Industrie du disque	Multiculturalisme	Activités multidisciplinaires	Multimédia	Autres	Total
MCCCF									500 \$						2 500 \$		2 000 \$	5 000 \$
Archives nationales du Québec																		- \$
Conseil des arts et des lettres									48 800 \$								15 800 \$	64 600 \$
Conservatoire de musique et d'art dramatique																		- \$
Société de développement des entreprises culturelles																		- \$
Télé-Québec																		- \$
Autres organismes relevant du portefeuille ministériel (1)			857 318 \$															857 318 \$
TOTAL PARTIEL : le MCCCF et les organismes et sociétés d'État relevant de la ministre			857 318 \$						49 300 \$						2 500 \$		17 800 \$	926 918 \$
Autres ministères, organismes et sociétés d'État (2)						10 000 \$	59 700 \$	95 700 \$	324 917 \$	81 836 \$	32 100 \$	44 000 \$	7 300 \$		1 322 960 \$		306 307 \$	2 284 820 \$
TOTAL			857 318 \$			10 000 \$	59 700 \$	95 700 \$	374 217 \$	81 836 \$	32 100 \$	44 000 \$	7 300 \$		1 325 460 \$		324 107 \$	3 211 738 \$

(%)

MCCCF									0%						0%		1%	0%
Archives nationales du Québec																		0%
Conseil des arts et des lettres									13%								5%	2%
Conservatoire de musique et d'art dramatique																		0%
Société de développement des entreprises culturelles																		0%
Télé-Québec																		0%
Autres organismes relevant du portefeuille ministériel (1)			100%															27%
TOTAL PARTIEL : le MCCCF et les organismes et sociétés d'État relevant de la ministre			100%						13%						0%		5%	29%
Autres ministères, organismes et sociétés d'État (2)						100%	100,0%	100%	87%	100%	100%	100%	100%		100%		95%	71%
TOTAL			100%			100%	100%	100%	100%	100%	100%	100%	100%		100%		100%	100%
% par secteur			27%			0%	2%	3%	12%	3%	1%	1%	0%		41%		10%	100%

Source : Observatoire de la culture et des communications, compilation du ministère de la Culture, des Communications et de la Condition féminine du Québec.

(1) : Bibliothèque nationale du Québec, Centre de conservation du Québec, Commission de reconnaissance des associations d'artistes et des associations de producteurs, Commission des biens culturels, Musée d'art contemporain de Montréal, Musée de la civilisation, Musée national des Beaux-arts du Québec, Régie du cinéma, Société de la Place des arts de Montréal, Société du Grand Théâtre de Québec.

(2) : Assemblée Nationale du Québec, Bureau de la Capitale-Nationale, Conseil des relations interculturelles, Fonds québécois de recherche sur la société et la culture, Loto-Québec, Ministère de l'Agriculture, des Pêcheries et de l'Alimentation, Ministère de l'Éducation, Ministère des affaires municipales et des régions, Ministère des Relations avec les citoyens et de l'Immigration, Ministère des Relations internationales, Ministère du Tourisme, Observatoire de la Culture et des Communications du Québec, Office franco-québécois pour la jeunesse, Office Québec-Amérique pour la jeunesse, Parc Aquarium du Québec, Secrétariat aux affaires autochtones, Secrétariat aux affaires intergouvernementales canadiennes.

Note : En raison de l'arrondissement des nombres, le total peut être différent de la somme des parties.

TABLEAU 30 - LES DÉPENSES CULTURELLES DE CHACUN DES MINISTÈRES, ORGANISMES ET SOCIÉTÉS D'ÉTAT DU GOUVERNEMENT QUÉBÉCOIS, PAR RÉGION ADMINISTRATIVE, 2005-2006 (\$)

1. LE MCCCFF ET LES ORGANISMES ET SOCIÉTÉS D'ÉTAT RELEVANT DE LA MINISTRE

	Bas-Saint-Laurent	Saguenay-Lac-Saint-Jean	Capitale-Nationale	Mauricie	Estrie	Montréal	Outaouais	Abitibi-Témiscamingue	Côte-Nord	Nord-du-Québec	Gaspésie-Îles-de-la-Madeleine	Chaudière-Appalaches	Laval	Lanaudière	Laurentides	Montréal	Centre-du-Québec	Hors Québec	Ensemble du Québec
MCCCFF	4 956 300 \$	6 836 100 \$	55 812 900 \$	8 209 900 \$	6 077 500 \$	66 742 600 \$	3 843 200 \$	4 964 400 \$	4 299 200 \$	1 210 700 \$	4 392 600 \$	5 495 800 \$	3 489 100 \$	4 190 400 \$	4 338 100 \$	10 100 800 \$	3 234 700 \$	5 000 \$	198 199 300 \$
Archives nationales du Québec	324 400 \$	313 400 \$	4 708 300 \$	252 700 \$	285 700 \$	3 062 000 \$	250 600 \$	274 100 \$	147 800 \$	31 100 \$	59 200 \$	75 100 \$		39 200 \$	5 800 \$	136 300 \$	23 700 \$		9 989 400 \$
Bibliothèque nationale du Québec						43 060 981 \$													43 060 981 \$
Centre de conservation du Québec			2 732 934 \$																2 732 934 \$
Commission de reconnaissance des associations d'artistes						692 096 \$													692 096 \$
Commission des biens culturels			406 924 \$																406 924 \$
Conseil des arts et des lettres du Québec	961 300 \$	1 536 400 \$	14 563 900 \$	902 800 \$	1 082 900 \$	48 809 500 \$	433 200 \$	451 400 \$	212 500 \$	10 000 \$	426 100 \$	347 800 \$	373 000 \$	662 100 \$	348 700 \$	1 589 500 \$	694 600 \$	64 600 \$	73 470 300 \$
Conservatoire de musique et d'art dramatique	932 406 \$	979 540 \$	4 422 809 \$	937 563 \$		4 811 562 \$	990 766 \$	592 889 \$											13 667 535 \$
Musée d'art contemporain de Montréal						10 716 316 \$													10 716 316 \$
Musée de la civilisation			27 427 000 \$																27 427 000 \$
Musée national des Beaux-arts du Québec		4 712 \$	24 625 192 \$	1 490 \$	99 001 \$	2 404 901 \$	46 825 \$											857 318 \$	28 039 439 \$
Régie du cinéma						4 409 026 \$													4 409 026 \$
Société de développement des entreprises culturelles	358 047 \$	229 610 \$	5 834 324 \$	152 638 \$	283 832 \$	46 940 983 \$	234 987 \$	303 400 \$	137 550 \$	7 000 \$	472 240 \$	58 758 \$	122 632 \$	164 094 \$	345 642 \$	1 613 936 \$	53 432 \$		57 313 105 \$
Société de la Place des arts de Montréal						29 177 434 \$								382 234 \$					29 559 668 \$
Société du Grand Théâtre de Québec			9 350 149 \$																9 350 149 \$
Télé-Québec	515 140 \$	356 344 \$	778 292 \$	426 410 \$	433 057 \$	58 721 961 \$	486 447 \$	398 516 \$	278 694 \$		566 141 \$								62 961 002 \$
Total partiel	8 047 593 \$	10 256 106 \$	150 662 724 \$	10 883 501 \$	8 261 990 \$	319 549 360 \$	6 286 025 \$	6 984 705 \$	5 075 744 \$	1 258 800 \$	5 916 281 \$	5 977 458 \$	3 984 732 \$	5 438 028 \$	5 038 242 \$	13 440 536 \$	4 006 432 \$	926 918 \$	571 995 175 \$

2. AUTRES MINISTÈRES, ORGANISMES ET SOCIÉTÉS D'ÉTAT

Assemblée Nationale du Québec			7 506 572 \$																7 506 572 \$
Bureau de la Capitale-Nationale			690 000 \$																690 000 \$
Conseil des relations interculturelles						673 600 \$													673 600 \$
Fonds québécois de recherche sur la société et la culture	13 000 \$	76 072 \$	942 567 \$	109 000 \$	266 334 \$	4 575 936 \$												401 687 \$	6 384 596 \$
Loto-Québec	13 860 \$	27 550 \$	2 232 029 \$	190 720 \$	140 778 \$	9 310 020 \$	379 858 \$	62 059 \$	9 378 \$	16 673 \$	47 322 \$	63 436 \$	1 047 495 \$	21 445 \$	70 661 \$	449 758 \$	174 094 \$		14 257 136 \$
Ministère des affaires municipales et des régions (Régions)	43 000 \$	792 581 \$	188 346 \$		32 150 \$	2 298 552 \$		10 000 \$			398 280 \$	269 749 \$		205 299 \$		429 045 \$	44 244 \$		4 711 246 \$
Ministère des affaires municipales et des régions (Métropole)						5 441 230 \$							12 015 \$	48 060 \$		156 195 \$			5 657 500 \$
Ministère des affaires municipales et des régions (total)	43 000 \$	792 581 \$	188 346 \$		32 150 \$	7 739 782 \$		10 000 \$			398 280 \$	269 749 \$	12 015 \$	253 359 \$		585 240 \$	44 244 \$		10 368 746 \$
Ministère des Relations avec les citoyens et de l'Immigration	24 600 \$	31 300 \$	1 004 600 \$	62 000 \$	245 400 \$	3 564 000 \$	44 500 \$	3 300 \$					23 000 \$	5 400 \$	49 400 \$	189 500 \$			5 247 000 \$
Ministère des Relations internationales		13 400 \$	386 430 \$	2 500 \$	8 649 \$	3 469 818 \$	2 000 \$	1 000 \$			1 500 \$	7 500 \$		37 734 \$	5 000 \$	3 500 \$		892 773 \$	4 831 804 \$
Ministère du Tourisme	91 131 \$	392 434 \$	2 007 600 \$	192 000 \$	76 750 \$	3 322 600 \$	83 700 \$	63 967 \$	119 500 \$	7 000 \$	179 898 \$	112 250 \$	207 000 \$	244 500 \$	238 000 \$	10 000 \$	265 000 \$		7 613 330 \$
Observatoire de la Culture et des Communications du Québec			1 314 931 \$																1 314 931 \$
Office franco-québécois pour la jeunesse						773 543 \$													773 543 \$
Office Québec-Amérique pour la jeunesse			106 500 \$															126 560 \$	233 060 \$
Parc Aquarium du Québec			4 356 563 \$																4 356 563 \$
Secrétariat aux affaires autochtones		14 500 \$	82 419 \$	3 000 \$		100 800 \$	7 000 \$	40 000 \$	87 673 \$	127 071 \$	11 000 \$	1 000 \$				37 757 \$	1 500 \$		513 720 \$
Secrétariat aux affaires intergouvernementales canadiennes	10 000 \$		77 500 \$			163 700 \$	700 \$	8 000 \$	11 000 \$		23 900 \$	1 100 \$		9 000 \$		28 000 \$		863 800 \$	1 196 700 \$
Total partiel	195 591 \$	1 347 837 \$	20 896 057 \$	559 220 \$	770 061 \$	33 693 799 \$	517 758 \$	188 326 \$	227 551 \$	150 744 \$	661 900 \$	455 035 \$	1 289 510 \$	571 438 \$	363 061 \$	1 303 755 \$	484 838 \$	2 284 820 \$	65 961 301 \$
Le MCCCFF et les organismes et sociétés d'État relevant de la ministre	8 047 593 \$	10 256 106 \$	150 662 724 \$	10 883 501 \$	8 261 990 \$	319 549 360 \$	6 286 025 \$	6 984 705 \$	5 075 744 \$	1 258 800 \$	5 916 281 \$	5 977 458 \$	3 984 732 \$	5 438 028 \$	5 038 242 \$	13 440 536 \$	4 006 432 \$	926 918 \$	571 995 175 \$
Autres ministères, organismes et sociétés d'État	195 591 \$	1 347 837 \$	20 896 057 \$	559 220 \$	770 061 \$	33 693 799 \$	517 758 \$	188 326 \$	227 551 \$	150 744 \$	661 900 \$	455 035 \$	1 289 510 \$	571 438 \$	363 061 \$	1 303 755 \$	484 838 \$	2 284 820 \$	65 961 301 \$
Total	8 243 184 \$	11 603 943 \$	171 558 781 \$	11 442 721 \$	9 032 051 \$	353 243 159 \$	6 803 783 \$	7 173 031 \$	5 303 295 \$	1 409 544 \$	6 578 181 \$	6 432 493 \$	5 274 242 \$	6 009 466 \$	5 401 303 \$	14 744 291 \$	4 491 270 \$	3 211 738 \$	637 956 476 \$

Source : Observatoire de la culture et des communications, compilation du ministère de la Culture, des Communications et de la Condition féminine du Québec.

Note : En raison de l'arrondissement des nombres, le total peut être différent de la somme des parties.

TABLEAU 31 - LES DÉPENSES CULTURELLES DE CHACUN DES MINISTÈRES, ORGANISMES ET SOCIÉTÉS D'ÉTAT DU GOUVERNEMENT QUÉBÉCOIS SELON L'OCC ET LE MCCCF, PAR SECTEUR CULTUREL, 2005-2006 (\$)

1. LE MCCCF ET LES ORGANISMES ET SOCIÉTÉS D'ÉTAT RELEVANT DE LA MINISTRE

	Bibliothèque nationale	Bibliothèques publiques	Bibliothèques scolaires	Bibliothèques universitaires et collégiales	Musées	Archives publiques	Parcs et lieux historiques	Parcs naturels et parcs provinciaux	Autres ressources du patrimoine	Enseignement des arts	Littérature	Arts d'interprétation	Arts visuels et artisanat	Cinéma et vidéo	Radio/télévision	Industrie du disque	Multiculturalisme	Activités multidisciplinaires	Langue française	Multimédia	Autres	TOTAL OCC	TOTAL MCCCF
MCCCF		27 114 400 \$			49 595 500 \$	1 352 600 \$	34 295 100 \$			7 013 200 \$	1 658 300 \$	15 499 700 \$	7 948 600 \$	3 691 200 \$	5 989 000 \$	57 500 \$		20 396 800 \$	5 000 \$	1 767 900 \$	21 819 500 \$	198 204 300 \$	198 199 300 \$
Archives nationales du Québec						9 989 400 \$																9 989 400 \$	9 989 400 \$
Bibliothèque nationale du Québec	43 060 981 \$																					43 060 981 \$	43 060 981 \$
Centre de conservation du Québec									2 732 934 \$													2 732 934 \$	2 732 934 \$
Commission de reconnaissance des associations d'artistes																					692 096 \$	692 096 \$	692 096 \$
Commission des biens culturels									406 924 \$													406 924 \$	406 924 \$
Conseil des arts et des lettres du Québec											3 080 900 \$	50 148 400 \$	11 968 400 \$					1 282 400 \$			6 990 200 \$	73 470 300 \$	73 470 300 \$
Conservatoire de musique et d'art dramatique										13 667 535 \$												13 667 535 \$	13 667 535 \$
Musée d'art contemporain de Montréal					10 552 472 \$													36 699 \$		127 145 \$		10 716 316 \$	10 716 316 \$
Musée de la civilisation					27 427 000 \$																	27 427 000 \$	27 427 000 \$
Musée national des Beaux-arts du Québec					28 039 439 \$																	28 039 439 \$	28 039 439 \$
Régie du cinéma														4 409 026 \$								4 409 026 \$	4 409 026 \$
Société de développement des entreprises culturelles							3 287 121 \$				4 363 524 \$	4 742 348 \$	3 778 931 \$	33 724 889 \$		2 847 736 \$		4 568 556 \$				57 313 105 \$	57 313 105 \$
Société de la Place des arts de Montréal											29 559 668 \$											29 559 668 \$	29 559 668 \$
Société du Grand Théâtre de Québec											9 350 149 \$											9 350 149 \$	9 350 149 \$
Télé-Québec															62 961 002 \$							62 961 002 \$	62 961 002 \$

LANGUE FRANÇAISE

Conseil supérieur de la langue française																			1 434 600 \$			1 434 600 \$	1 434 600 \$
Office québécois de la langue française																			17 350 133 \$			17 350 133 \$	17 350 133 \$
Secrétariat à la politique linguistique																			1 766 130 \$			1 766 130 \$	1 766 130 \$
Total partiel	43 060 981 \$	27 114 400 \$			115 614 411 \$	11 342 000 \$	37 582 221 \$		3 139 858 \$	20 680 735 \$	9 102 724 \$	109 300 265 \$	23 695 931 \$	41 825 115 \$	68 950 002 \$	2 905 236 \$		26 284 455 \$	20 555 863 \$	1 895 045 \$	29 501 796 \$	592 551 038 \$	571 995 175 \$

2. AUTRES MINISTÈRES, ORGANISMES ET SOCIÉTÉS D'ÉTAT

Assemblée Nationale du Québec							4 815 044 \$								2 691 528 \$							7 506 572 \$	7 506 572 \$
Bureau de la Capitale-Nationale					120 000 \$							175 000 \$		30 000 \$				200 000 \$			165 000 \$	690 000 \$	690 000 \$
Conseil des relations interculturelles															673 600 \$							673 600 \$	673 600 \$
Fonds québécois de recherche sur la société et la culture										121 051 \$	282 331 \$	206 535 \$	90 049 \$					1 134 747 \$			4 549 883 \$	6 384 596 \$	6 384 596 \$
Loto-Québec					1 364 548 \$					10 000 \$	88 748 \$	348 837 \$	574 839 \$	28 172 \$	10 000 \$		336 056 \$	11 495 936 \$				14 257 136 \$	14 257 136 \$
Ministère de l'Agriculture, des Pêcheries et de l'Alimentation					304 000 \$																	304 000 \$	304 000 \$
Ministère de l'Éducation, secteur collégial					25 737 370 \$																	25 737 370 \$	25 737 370 \$
Ministère de l'Éducation, secteur universitaire					102 944 558 \$																	102 944 558 \$	102 944 558 \$
Ministère de l'Éducation, secteurs primaire et secondaire					6 388 882 \$																	6 388 882 \$	6 388 882 \$
Ministère de l'Éducation (total)					6 388 882 \$																	135 070 810 \$	135 070 810 \$
Ministère des affaires municipales et des régions (Régions)					1 300 847 \$		181 845 \$	32 150 \$		2 144 \$	2 394 657 \$	186 789 \$	431 181 \$	25 000 \$						6 633 \$	150 000 \$	4 711 246 \$	4 711 246 \$
Ministère des affaires municipales et des régions (Métropole)					150 000 \$			130 000 \$		55 000 \$	1 510 000 \$	310 000 \$	1 287 500 \$		165 000 \$			1 850 000 \$			200 000 \$	5 657 500 \$	5 657 500 \$
Ministère des affaires municipales et des régions (total)					1 450 847 \$		181 845 \$	162 150 \$		57 144 \$	3 904 657 \$	496 789 \$	1 718 681 \$	25 000 \$	165 000 \$			1 850 000 \$		6 633 \$	350 000 \$	10 368 746 \$	10 368 746 \$
Ministère des Relations avec les citoyens et de l'Immigration															5 247 000 \$							5 247 000 \$	5 247 000 \$
Ministère des Relations internationales					61 385 \$	11 024 \$		2 000 \$		79 970 \$	64 649 \$	31 792 \$	51 250 \$	3 364 577 \$				954 633 \$	75 462 \$	15 237 \$	195 287 \$	4 907 266 \$	4 831 804 \$
Ministère du Tourisme					67 246 \$			152 000 \$	500 \$	6 000 \$	451 684 \$	66 000 \$	42 000 \$			127 000 \$		6 475 900 \$		200 000 \$		7 613 330 \$	7 613 330 \$
Observatoire de la Culture et des Communications du Québec																					1 314 931 \$	1 314 931 \$	1 314 931 \$
Office franco-québécois pour la jeunesse																						773 543 \$	773 543 \$
Office Québec-Amérique pour la jeunesse																						233 060 \$	233 060 \$
Parc Aquarium du Québec					4 356 563 \$																	4 356 563 \$	4 356 563 \$
Secrétariat aux affaires autochtones					17 800 \$		4 000 \$			5 000 \$	11 500 \$	6 500 \$	32 000 \$	23 000 \$	53 882 \$	31 000 \$		304 038 \$		25 000 \$		513 720 \$	513 720 \$
Secrétariat aux affaires intergouvernementales canadiennes					22 500 \$			40 000 \$	59 700 \$	146 200 \$	370 500 \$	64 000 \$	22 100 \$	109 000 \$	7 300 \$			339 900 \$	7 200 \$		15 500 \$	1 203 900 \$	1 196 700 \$
Total partiel			6 388 882 \$	128 985 928 \$	7 460 889 \$	11 024 \$	5 000 889 \$	356 150 \$	70 200 \$	504 113 \$	5 609 158 \$	1 446 455 \$	2 014 252 \$	6 223 105 \$	61 182 \$	6 579 656 \$	23 761 757 \$	82 662 \$	246 870 \$	6 615 601 \$	201 418 773 \$	65 961 301 \$	
Le MCCCF et les organismes et sociétés d'État relevant de la ministre	43 060 981 \$	27 114 400 \$			115 614 411 \$	11 342 000 \$	37 582 221 \$		3 139 858 \$	20 680 735 \$	9 102 724 \$	109 300 265 \$	23 695 931 \$	41 825 115 \$	68 950 002 \$	2 905 236 \$		26 284 455 \$	20 555 863 \$	1 895 045 \$	29 501 796 \$	592 551 038 \$	571 995 175 \$
Autres ministères, organismes et sociétés d'État			6 388 882 \$	128 985 928 \$	7 460 889 \$	11 024 \$	5 000 889 \$	356 150 \$	70 200 \$	504 113 \$	5 609 158 \$	1 446 455 \$	2 014 252 \$	6 223 105 \$	61 182 \$	6 579 656 \$	23 761 757 \$	82 662 \$	246 870 \$	6 615 601 \$	201 418 773 \$	65 961 301 \$	
Total	43 060 981 \$	27 114 400 \$	6 388 882 \$	128 985 928 \$	123 075 300 \$	11 353 024 \$	42 583 110 \$	3 496 008 \$	20 750 935 \$	9 606 837 \$	114 909 423 \$	25 142 386 \$	43 839 367 \$	75 173 107 \$	2 966 418 \$	6 579 656 \$	50 046 212 \$	20 638 525 \$	2 141 915 \$	36 117 397 \$	793 969 811 \$	637 956 476 \$	

Source : Observatoire de la culture et des communications, compilation du ministère de la Culture, des Communications et de la Condition féminine du Québec.

Note : En raison de l'arrondissement des nombres, le total peut être différent de la somme des parties.

	Dépenses non prises en compte par le MCCCF	Dépenses totales selon l'OCC	Dépenses totales selon le MCCCF
--	--	------------------------------	---------------------------------

Direction de la recherche et de l'évaluation de programmes